

# 健耕サポーター WEBアプリ 利用ガイド

農家向け



# 目次

ご利用の流れ .....	P3
健耕サポーター新規登録 .....	P4～7
作業を募集する .....	P8～11
募集を複製する .....	P12
募集内容を編集する .....	P13～14
募集を中止する .....	P15～19
雨天の場合は作業を中止にする場合 .....	P20
参加者を確認する .....	P21

特定の参加者をキャンセルする .....	P22
参加者を欠席として記録する .....	P23
特定の参加者をブロックする .....	P24
チャット機能 .....	P25～26
マイページを編集する .....	P27
メールアドレスを変更する .....	P28
パスワードを変更する .....	P29～30
通知について .....	P31～32

# ご利用の流れ

01

## 新規登録

ブラウザから健耕サポーターのページ(<https://kenkou-supporter-web.com/>)にアクセスし、農家登録を行います。

02

## 募集作成

作業日程や内容を入力し、募集を行います。

03

## マッチング

募集を見た健耕サポーターが作業に申し込みを行うと、自動でマッチングとなります。

04

## 作業当日

作業当日は募集の際に農家さんが指定した場所にサポーターが集まります。  
募集内容に沿った作業をお願いします。

# 健耕サポーター新規登録①

健耕サポーター制度とは？

「農業に興味がある方」、「農作業を通して、生きがい健康づくりをしたい方」などを対象に「健耕サポーター」と、高齢化や後継者不足で悩む「農家」へと紹介し、無償で農作業のお手伝いをさせていただきます。

この取り組みにより、農家の営農をサポートするとともに、農業に興味のある方へ農業にかかわる機会を提供し、大府の農業の活性化を目指します。

農家さんのお手伝いをしたい方

サポーター登録はこちら

サポーターを受け入れる農家さん

農家登録はこちら

① 健耕サポーターTOPページの「農家登録はこちら」ボタンをタップ。

農家登録

下記の(※)は必須項目です

氏名(※)

例：山田 太郎

フリガナ(※)

例：ヤマダ タロウ

農園名(※愛称や氏名でも可)

例：山田農園

性別(※)

☒ 男性 ☐ 女性 ☐ その他

生年月日(※)

1990-01-01 苗

電話番号(※)

例：09000000000

氏名	お名前をフルネームで入力 例) 山田 太郎
フリガナ	例) ヤマダ タロウ ※全角で入力してください
農園名	農家名または愛称や氏名でも可
性別	男性／女性／その他
生年月日	例) 1986-04-20
電話番号	連絡の取れる番号を入れて下さい 例) 09012345678

② 必須項目を入力してください。

# 健耕サポーター新規登録②

メールアドレス (※)

例：sample@gmail.com

パスワード (※)

半角英数字のみ6文字-12文字まで

パスワード (再入力) (※)

パスワードを再度入力してください。

農家種別【複数選択可】 (※)

☒ 水稻

☐ 野菜

☐ 花卉

☐ 果樹

☐ 畜産

郵便番号 (※)

例：0000000

住所 (※)

例：愛知県大府市～

プロフィール写真

※10MB以下、png、jpg、jpeg

☐ [プライバシーポリシー](#) 及び [ご利用規約](#) について確認の上同意します。

入力内容を確認

③ プライバシーポリシーと利用規約に同意の上、「入力内容を確認する」をタップ。

メールアドレス	連絡の取れるメールアドレスを入力してください
パスワード	6～12桁の半角英数字 ※ログイン時に必要
農家種別	選択からお選びください
郵便番号	ご自宅の郵便番号を入力してください
住所	ご自宅の住所を入力してください
プロフィール写真	10MB以下のpng、jpg、jpeg画像を選択
プライバシーポリシー及び利用規約	サービス利用に関する大切な内容です。必ず確認し、同意してください。

# 健耕サポーター新規登録③

農家情報

氏名	山田 太郎
フリガナ	ヤマダ タロウ
農園名	山田農園
性別	男性
生年月	1990/01/01
電話番号	090-0000-0008
メールアドレス	sample@gmail.com
パスワード	●●●●●●●●
農家種別	水稻

写真

修正する 登録

④ 入力内容を確認して「登録」をタップ

メールアドレス認証

sample@mail.com 宛にメールをお送りしました。メールに記載されている4桁の認証コードを入力してください。

認証コード

例：0000

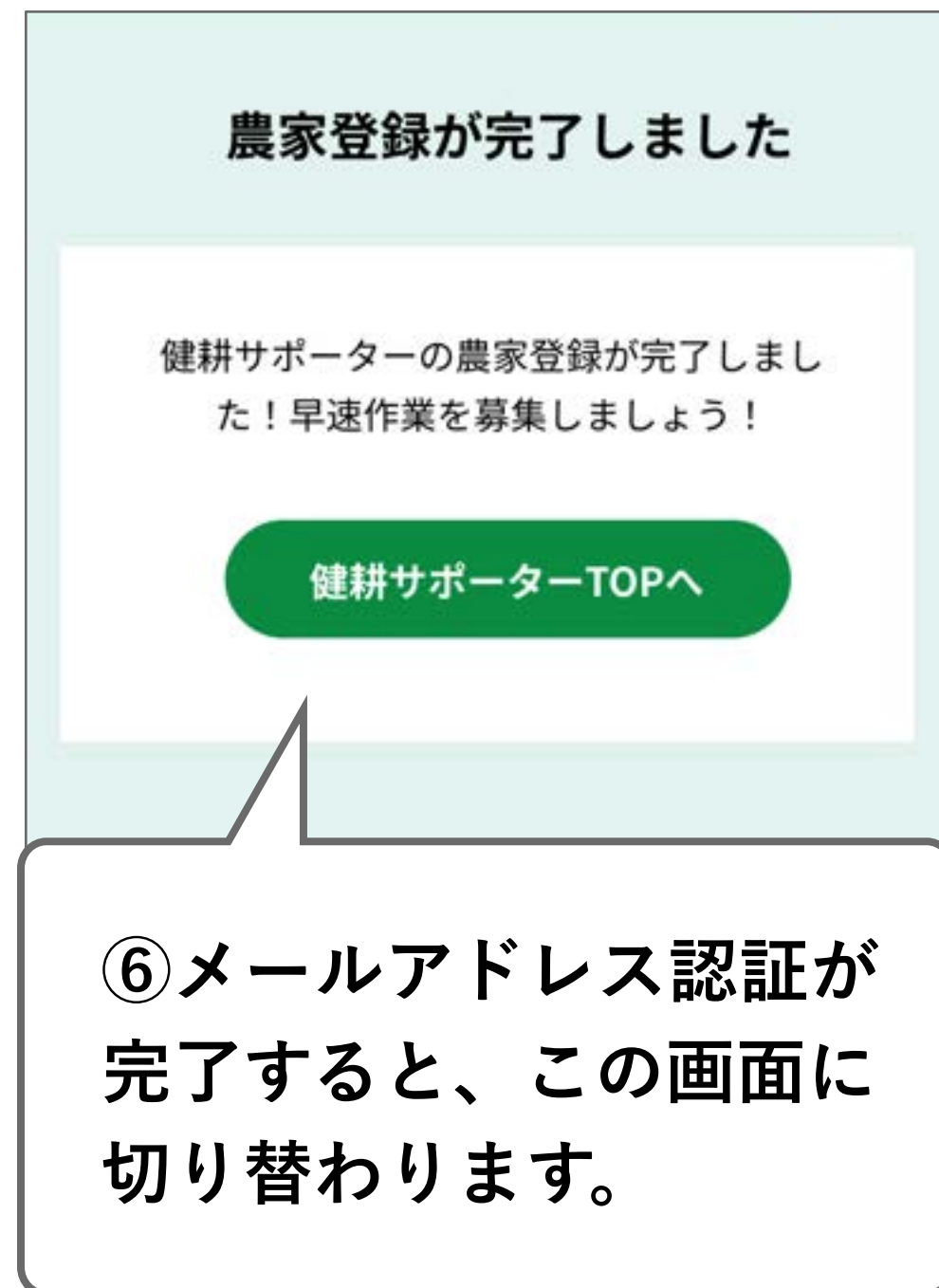
認証コードを再送する (30s)

認証する

⑤ メールに届いた4桁の認証コードを入力して「認証する」をタップ

- ④ 各項目が正しく入力が出来ていれば「登録」、訂正する場合は「修正する」ボタンをタップ。
- ⑤ 登録時に入力したメールアドレスに4桁の認証コードが届きますのでコードを入力して「認証する」をタップしてください。  
届かない場合は「認証コードを再送する」をタップしてください。

# 健耕サポーター新規登録④



⑥ 認証が通ると画面が変わります。これで登録完了です。

⑦ 登録が完了したら、ログイン画面を開きます。先ほど登録した電話番号またはメールアドレスとパスワードを入力してログインします。



# 作業を募集する ①

健耕サポーター

農家  
山田農園

MENU

新しく作業を募集する

募集履歴

よくある質問

プライバシーポリシー

ログアウト

① 右上にあるメニューの「新しく作業を募集する」をタップ。

② 必須項目を入力してください。

募集作成

下記の (※) は必須項目です

タイトル(20文字まで入力) (※)

20文字まで入力可能

説明文 (※)

1000文字以内。 例) ミニトマトの収穫・選別・箱詰めをお願いします。

テンプレート

作業画像(※10MB以下、png・jpg・jpeg)(※)

動画マニュアル (Youtube URL)

https://youtube.com/xxxxx

https://youtube.com/xxxxx

タイトル	作物名と作業内容が分かるように、タイトルを入力してください。 例) キャベツの収穫作業
説明文	作業内容の詳細を記入します。 ※テンプレートから説明文をコピーできます。
作業画像	作業内容が分かる画像を入れて下さい。
動画マニュアル・ 静止画マニュアル	YouTubeにアップロードした動画、OneDrive、Googleドライブなどにアップロードした静止画のURLを添付できます。

※ 健耕サポーターはサポーターが申し込みを行った「**先着順**」で**マッチングが成立**します。

# 作業を募集する ②

静止画マニュアル (URL)

マニュアルのURLを入れて下さい

募集人数 (※)

1

作業募集期間 (※ 最大一ヶ月)

期間を選択してください

作業時間 (※)

開始時間 ~ 終了時間

作業除外日

クリックして除外日を選択

雨天決行 (※)

雨天決行

天候不順の場合はキャンセル

トイレの有無 (※)

あり

なし

募集人数	募集したい人数を入力します。（デフォルトは1人）
作業募集期間	サポーターに来てほしい期間を選択します。最長で1ヶ月間募集が可能です。
作業時間	サポーターに来てほしい「時間」を入力します。 （原則として午前8時から午後4時までですが、当面は半日までとします。）
作業除外日	「作業募集期間」の中で除外したい日を選択します。
雨天決行	雨天の場合に決行かキャンセルかを選択します。 キャンセルの場合は何日前に通知するかを選択します。
トイレの有無	有り／無しを選んでください。無しの場合は最寄りのトイレの記載をお願いします。例）車で3分の場所にコンビニがあります。

# 作業を募集する ③

持ち物

例) 帽子、長靴、手袋など

駐車スペース

例) 畑の横

アクセス案内

愛知県大府市●●町●●●●●●

集合場所の地図

地図

航空写真

▲ 農家登録時の郵便番号の代表地点にピンが表示されています。必ずピンを実際に来てほしい場所に移動させて確認してください。

下書きを保存

入力内容を確認

③ 入力が完了したら「入力内容を確認する」をタップ。下書きを保存することもできます。

持ち物	持ち物がある場合は記載してください。例) 軍手、雨具、ゴム手袋、帽子、水分
駐車スペース	車やバイクで来る方の車両を停める場所の案内をします。例) 畑横の道路脇に縦列で停めてください。倉庫の前に奥から順に停めてください。
アクセス案内	集合場所までのアクセス案内になります。
集合場所の地図	登録郵便番号の代表地点にピンが表示されます。必ずピンを実際に来てほしい場所に移動してください。

※地図を間違った場所に設定すると当日のトラブルにつながります。掲載前に地図の場所が合っているか確認を行ってください。

# 作業を募集する④

## 募集内容確認

タイトル (20文字まで入力) (※)

トマトの収穫作業

説明文 (1000文字まで入力) (※)

### 【作業内容】

トマトの収穫・選別・箱詰めをお願いします。

### 【作業の流れ】

収穫作業や選別・箱詰め作業を予定しています。初めての方でも丁寧に説明しますので、ご安心ください。

### 【服装・持ち物】

動きやすい服装・帽子・汚れても良い靴でお越しください。  
軍手や飲み物をご持参ください。

### 【その他】

天候により作業内容が変更になる場合があります  
地元の方や農業に興味のある方のご応募をお待ちしています。

作業画像 (※10MB以下、png・jpg・jpeg)(※)



動画マニュアル (Youtube URL)

[https://youtu.be/ZONM\\_ho9G\\_g](https://youtu.be/ZONM_ho9G_g)

静止画マニュアル (URL)

[https://agritrio.co.jp/2025/01/No.289\\_tomato\\_shukaku.pdf](https://agritrio.co.jp/2025/01/No.289_tomato_shukaku.pdf)

募集人数 (※) 1

作業募集期間 2025/12/04 - 2025/12/13  
(※最大一ヶ月)

作業時間 (※) 09:00 ~ 12:00

作業除外日 2025/12/08  
2025/12/09

雨天決行 (※) 雨天決行

トイレの有無 (※) あり

持ち物 手袋、エプロン、長靴、帽子、水筒など

駐車スペース ハウスの横に停めてください

アクセス案内 愛知県大府市中央町5丁目70番地

集合場所の地図



内容を修正

募集を公開する

⑤ 内容を確認したら  
「登録」をタップ。

④ 入力内容に誤りがないか確認します。

# 募集を複製する

**募集履歴**

下書き   **アクティブ案件**   終了済み

 **トマトの収穫作業**  
作業期間: 2025/12/04 ~ 2025/12/13  
作業時間: 09:00~12:00  
状態: 募集中  
応募数: 0名   成立数: 0名

募集を中止   編集する   **複製**

① 募集履歴の「複製」をタップ。

※複製は「アクティブ案件」と「終了済み」から行うことができます。

**募集作成**  
下記の(※)は必須項目です

タイトル(20文字まで入力) (※)  
トマトの収穫作業

説明文 (※)   テンプレート

【作業内容】  
トマトの収穫・選別・箱詰めをお願いします。

【作業の流れ】  
収穫作業や選別・箱詰め作業を予定しています。初めての方でも丁寧に説明しますので、ご安心ください。

作業画像(※10MB以下、png・jpg・jpeg)(※)  


② 入力済みの内容が複製されます。

募集人数 (※)  
1

**作業募集期間 (※ 最大一ヶ月)**  
2025/12/04 - 2025/12/13

**作業時間 (※)**  
09:00 ~ 12:00

**作業除外日**  
2025/12/08 | 2025/12/09

**雨天決行 (※)**  
☒ 雨天決行  
☐ 天候不順の場合はキャンセル

**トイレの有無 (※)**

③ 必要に応じて**作業募集期間**や**作業除外日**などを変更します。



下書きを保存

**入力内容を確認**

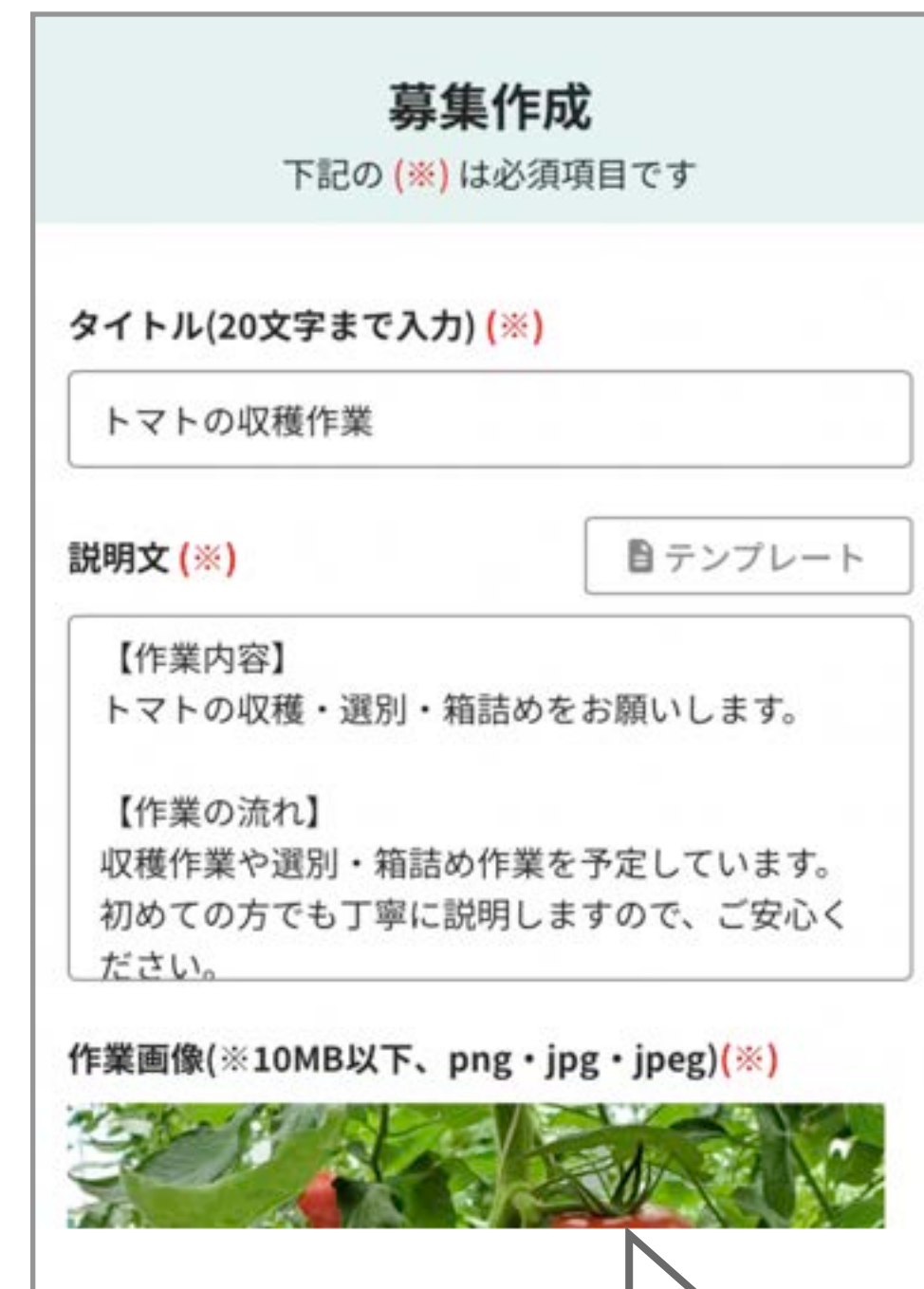
④ 入力が完了したら「**入力内容を確認する**」をタップ。下書きを保存することもできます。

# 募集内容を編集する（参加者が0人の場合）

参加者が0人の作業は、以下の操作で変更が可能です。



① 募集履歴の「編集する」をタップ。



② 変更したい内容を上書きしてください。



③ 下までスクロールし、「募集内容を確認」をタップします。



④ 修正内容に誤りがないか確認し、「編集を確定」をタップします。

# 募集内容を編集する（参加者が1人以上の場合）

参加者が1人以上いる募集は、**原則として内容を変更できません。**  
ただし、参加者に有益な情報（マニュアルの追加・持ち物など）は編集できます。

作業画像(※10MB以下、png・jpg・jpeg)(※)



 画像を変更  削除

動画マニュアル (Youtube URL)

静止画マニュアル (URL)

 募集人数 (※)

作業画像（※変更可能）

動画マニュアル（※変更可能）

静止画マニュアル（※変更可能）

募集人数（※編集時の参加者を  
下回る人数には変更できません）

 作業募集期間 (※ 最大一ヶ月)



 作業除外日



---

 持ち物

 駐車スペース

作業募集期間(※参加者がいる日程を  
削除または短縮することはできません)

作業除外日（※参加者がいる日程は除  
外日指定不可）

持ち物（※サポーターに変更の通知が  
送られます）

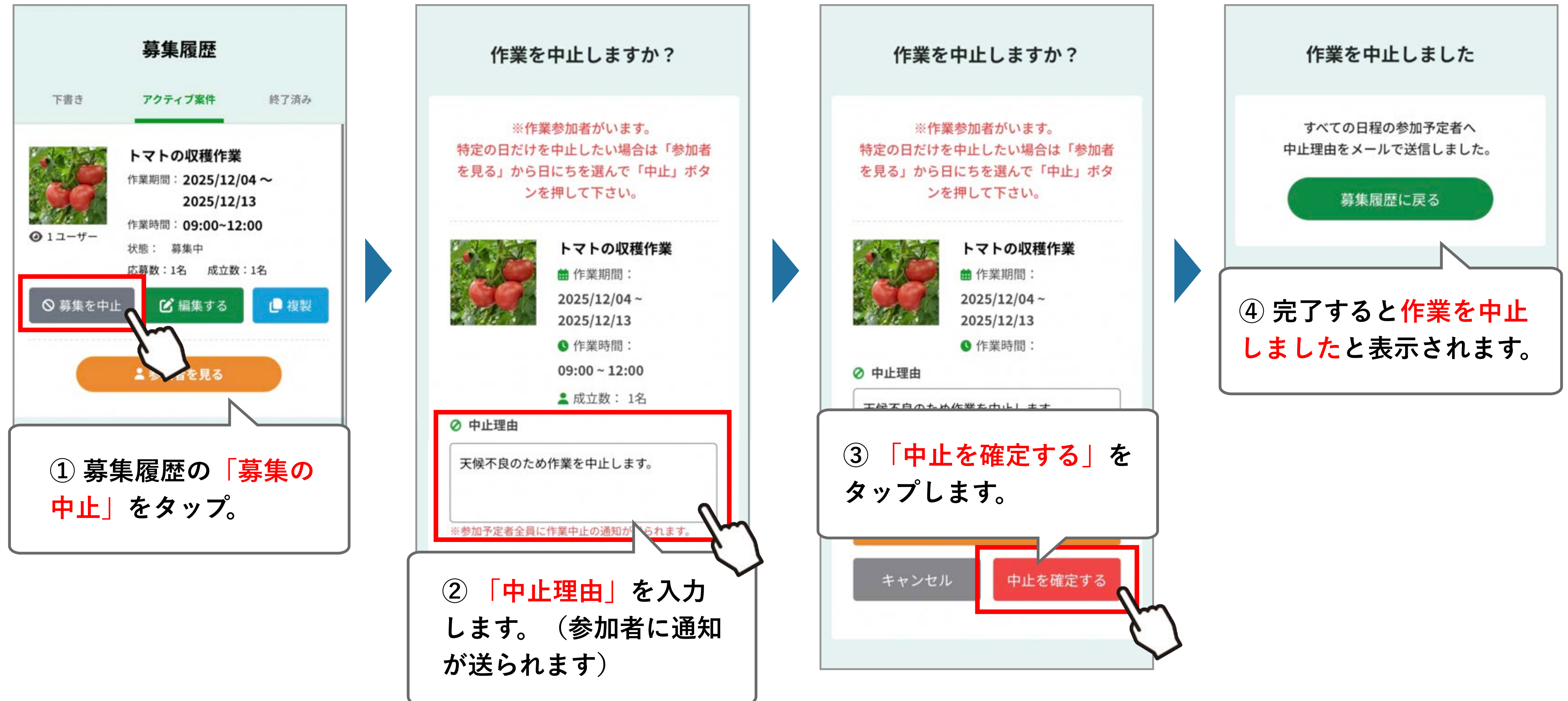
駐車スペース（※サポーターに変更の  
通知が送られます）

**※やむを得ず変更不可（場所の変更や作業内容の変更など）  
の項目を変更する場合はサポーターにチャットで連絡を行っ  
てください。**

# 募集全体を中止する（参加者がいない場合）



# 募集全体を中止する（参加者がいる場合）



# 特定の日程を中止する（参加者がいる場合）①



①応募者いる場合  
「参加者を見る」が表示  
されるのでタップ。



② 中止したい日程を  
選択します。

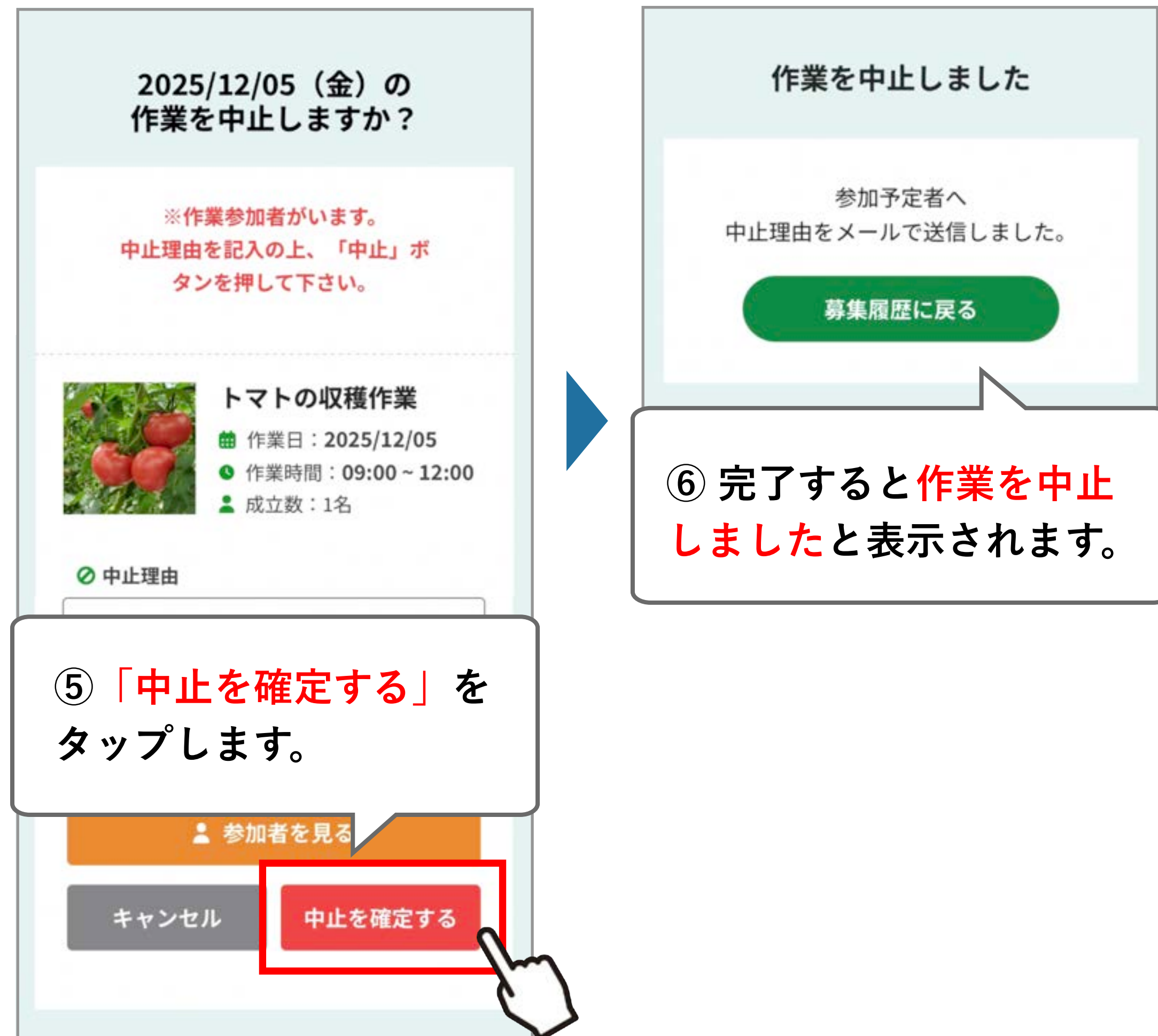


③ 参加者一覧が表示  
されますので「この日の  
作業を中止」をタップ。



④ 「中止理由」を入力し  
ます。（参加者に通知が  
送られます）

# 特定の日程を中止する（参加者がいる場合）②



## 作業期間から特定の日を除外する（参加者がいない場合）

募集履歴

下書き

アクティブ案件

終了済み



0 ユーザー

募集を中止

編集する

複製

トマトの収穫作業

作業期間：2025/12/04 ~ 2025/12/13

作業時間：09:00~12:00

状態：募集中

応募数：0名 成立数：0名



トマトの収穫作業

作業期間：2025/12/04 ~ 2025/12/13

① 参加者がいない場合  
「編集する」から特定の  
日を除外できます。

曲

作業募集期間 (※ 最大一ヶ月)

2025/12/04 - 2025/12/13



🕒

作業時間 (※)

09:00

~

12:00

🚫

作業除外日

クリックして除外日を選択



☔

雨天決行 (※)

☒ 雨天決行

☐ 天候不順の場合はキャンセル

🚻

トイレの有無 (※)

☒ あり

☐ なし

②「作業除外日」を選択  
します。※参加者がいる場  
合、選択できません。



③ 下までスクロールし、  
「**募集内容を確認**」をタ  
ップします。

## 募集内容確認

タイトル (20文字まで入力) (※)

トマトの収穫作業

---

説明文 (1000文字まで入力) (※)

【作業内容】

トマトの収穫・選別・箱詰めをお願いします。

【作業の流れ】

収穫作業や選別・箱詰め作業を予定しています。初めての方でも丁寧に説明しますので、ご安心ください。

内容を修正

募集を公開する

④ 修正内容に誤りがないか確認し、「編集を確定」をタップします。

# 雨天の場合は作業を中止にする場合

募集履歴

下書き   **アクティブ案件**   終了済み



トマトの収穫作業

作業期間: 2025/12/04 ~ 2025/12/13

作業時間: 09:00~12:00

状態: 募集中

応募数: 0名   成立数: 0名

募集を中止

**編集する**

複製



トマトの収穫作業

作業期間: 2025/12/04 ~ 2025/12/13

① 雨天の際に作業を中止する案件の「**編集する**」をタップします。

作業時間 (※)

09:00 ~ 12:00

作業除外日

クリックして除外日を選択

雨天決行 (※)

☐ 雨天決行

☒ 天候不順の場合はキャンセル

1 日前に通知

トイレの有無 (※)

② 「**天候不順の場合はキャンセル**」を選択します。  
(※中止の判断をする日を設定してください)



戻る

**編集内容を確認**

③ 下までスクロールし、「**募集内容を確認**」をタップします。

募集内容確認

タイトル (20文字まで入力) (※)

トマトの収穫作業

説明文 (1000文字まで入力) (※)

【作業内容】  
トマトの収穫・選別・箱詰めをお願いします。

内容を修正

**募集を公開する**

④ 修正内容に誤りがないか確認し、「**編集を確定**」をタップします。

※実際に雨天で中止する場合は「参加者を見る」ボタンの「この日の作業を中止」から中止を確定してください。

20

# 参加者を確認する

募集履歴

下書き   アクティブ案件   終了済み



トマトの収穫作業

作業期間：2025/12/04 ~ 2025/12/13

作業時間：09:00~12:00

状態：募集中

応募数：6名   成立数：5名

2 ユーザー

募集を中止   編集する   複製

参加者を見る

① 募集履歴の「参加者を見る」をタップ。

作業参加者一覧



トマトの収穫作業

作業期間：2025/12/04 ~ 2025/12/13

作業時間：09:00~12:00

状態：募集中

2025/12/06 (土) 09:00~12:00  
応募者：2人

成立 健耕太郎  
作業時間：09:00~12:00

参加者の詳細

成立 大府 健太  
作業時間：09:00~12:00

参加者の詳細

※参加者の詳細から特定の参加者をキャンセル可能です。

② 確認したい作業日を選択し「参加者の詳細」をタップ。

参加者の詳細



健耕太郎（35歳・男性）

携帯番号  
080-0000-0000

メールアドレス  
supporter-sample@mail.com

自己紹介  
トマトの収穫経験があります。コツコツと行う作業が得意です。

電話をかける   チャット

この参加者をキャンセルする

ブロックする

戻る

③ 参加者の詳細が確認できます。

# 特定の参加者をキャンセルする



# 参加者を欠席として記録する



# 特定の参加者をブロックする



# チャット機能

参加者の詳細



健耕太郎 (35歳・男性)

携帯番号  
080-0000-0000

メールアドレス  
supporter-sample@mail.com


自己紹介  
トマトの収穫経験があります。コツコツと行う作業が得意です。

⚠ この参加者をキャンセルする

① 参加者の詳細から「チャット」をタップ。


チャット

 葉物野菜の収穫作業  
作業日時: 2025/08/20


当日はよろしくお願いします。  
健耕 太郎 2025/08/20/15:30

当日はよろしくお願いします。  
〇〇農園 2025/08/20/15:50

お世話になっております。  
明日ですが、作業の進み具合に応じて30分~1時間ほどの残業をお願いするかもしれないのですが可能でしょうか？  
難しければ全然大丈夫です！ご検討いた

②  をクリックすると画像が添付できます。


チャット

 葉物野菜の収穫作業  
作業日時: 2025/08/20

当日はよろしくお願いします。  
健耕 太郎 2025/08/20/15:30

当日はよろしくお願いします。  
〇〇農園 2025/08/20/15:50

お世話になっております。  
明日ですが、作業の進み具合に応じて30分~1時間ほどの残業をお願いするかもしれないのですが可能でしょうか？

③ メッセージを入力し、 をクリックすると送信できます。

# チャット一覧

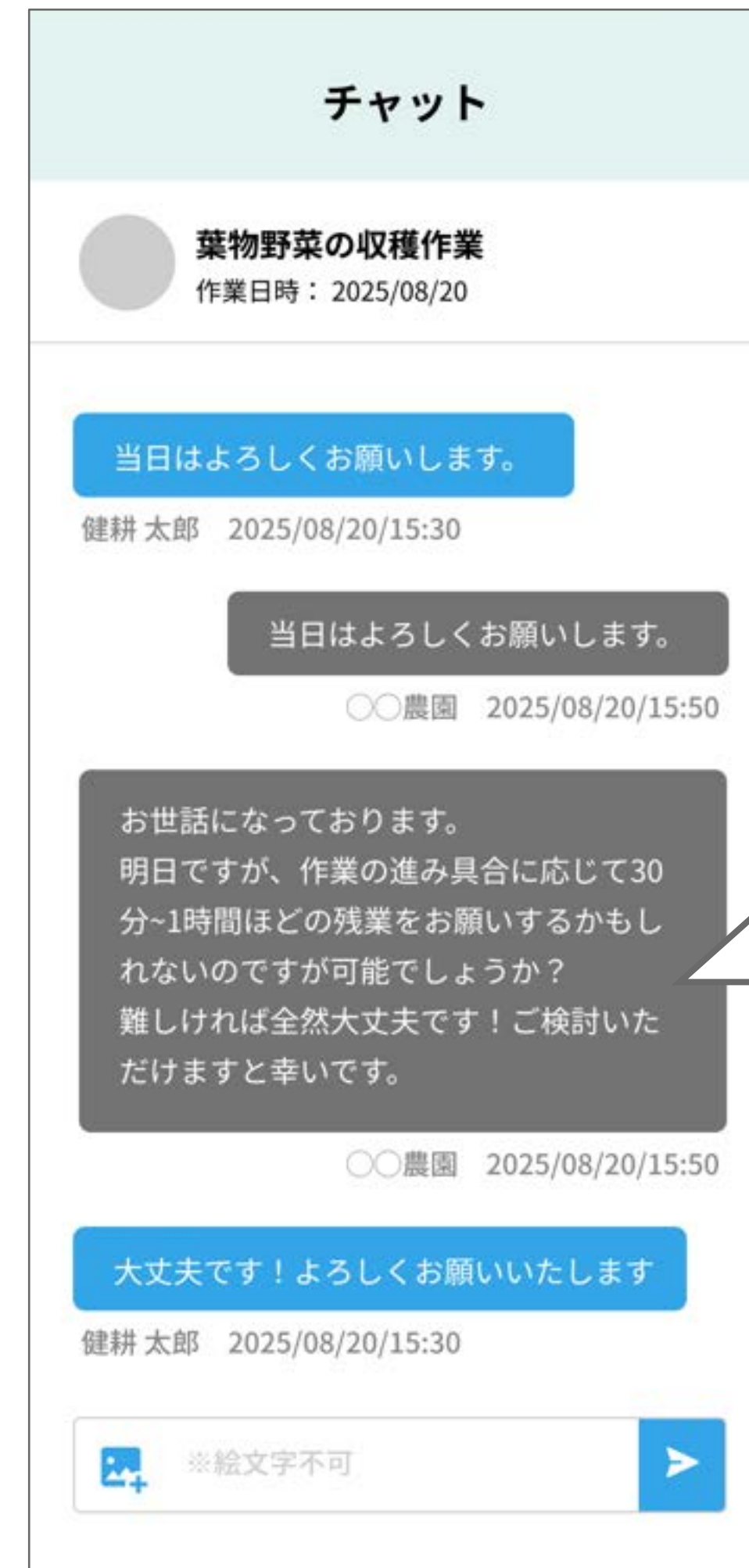


- ① 右上にあるハンバーガーメニューの「**チャット**」をタップ。

「チャット」メニューでは、新規でメッセージを送信することはできません。すでにやりとり中の相手への返信や、参加者の詳細から始めた会話のみご利用いただけます。



- ② メッセージを送りたい相手を選びます。

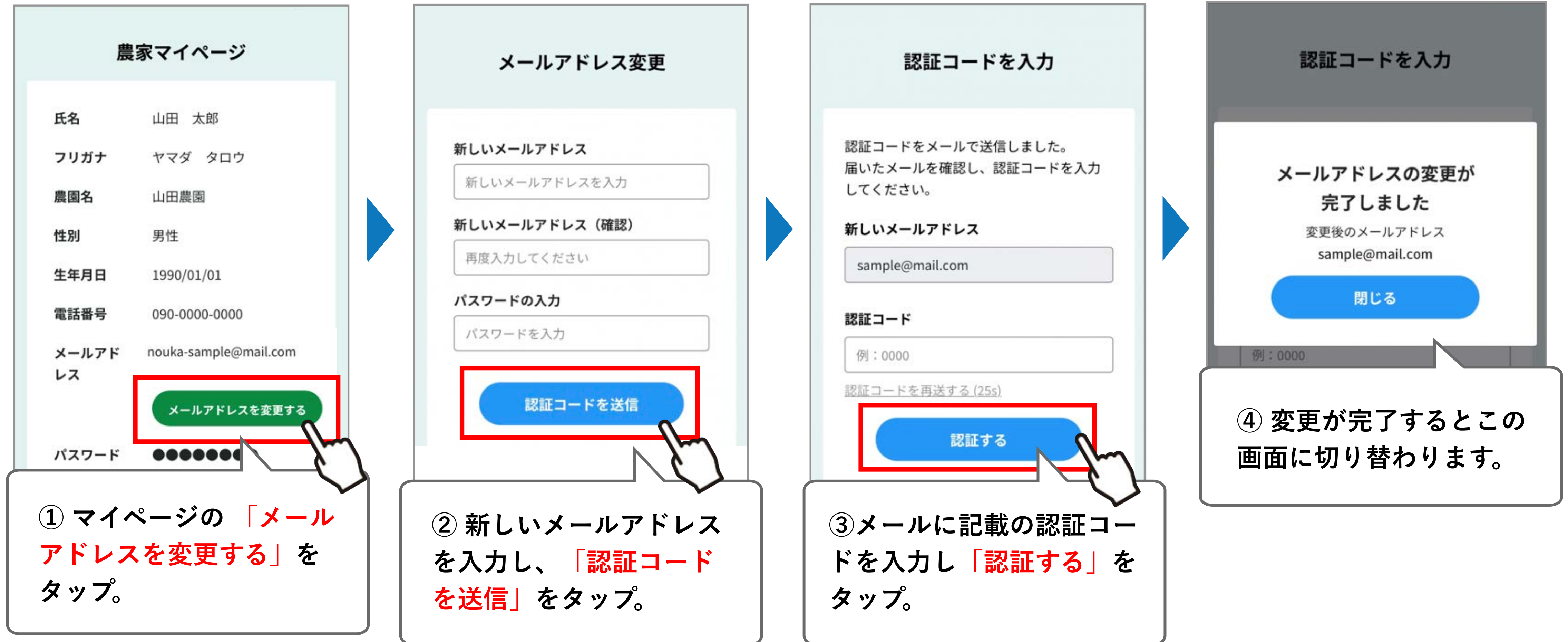


- ③ チャットの内容が確認できます。

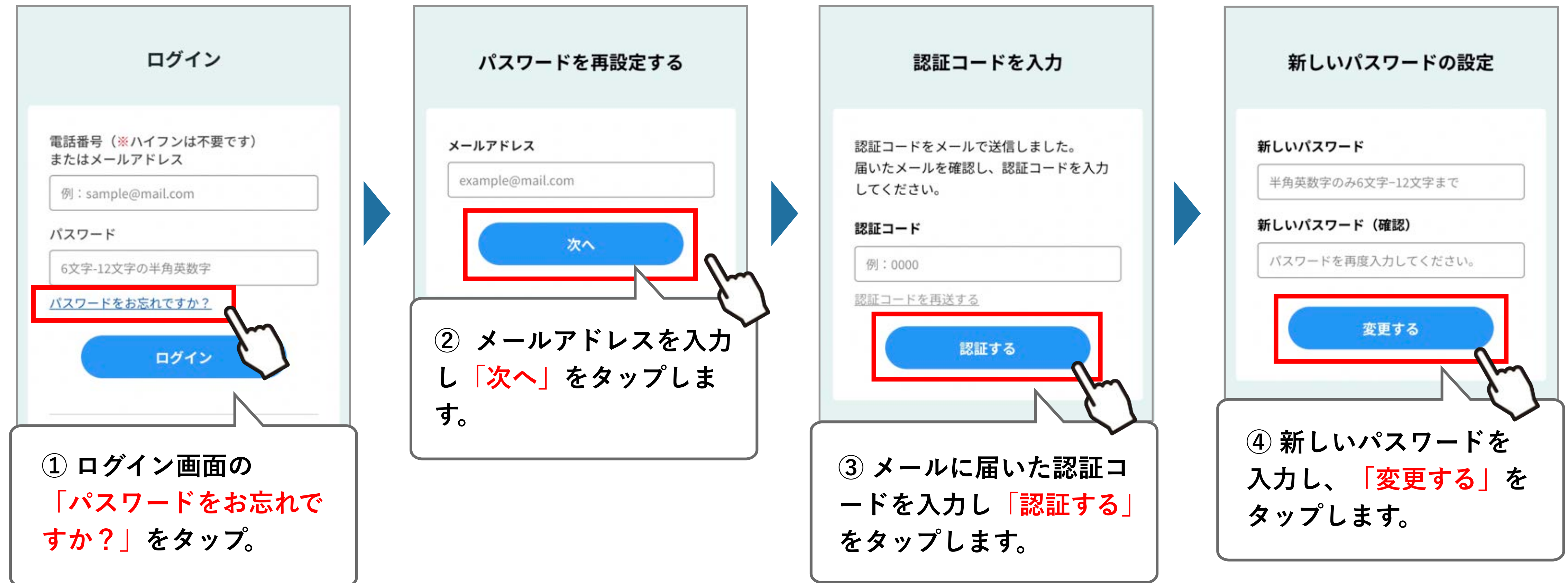
# マイページを編集する



# メールアドレスを変更する



# パスワードを変更する①



# パスワードを変更する②

新しいパスワードの設定

新しいパスワード

新しいパスワードを設定します。よろしいですか？

戻る

変更を確定

⑤ 「変更を確定」をタップします。

ログイン

電話番号（※ハイフンは不要です）  
またはメールアドレス

例：sample@mail.com

パスワード

6文字-12文字の半角英数字

[パスワードをお忘れですか？](#)

ログイン

⑥ 新しいパスワードを入力してログインします。



# 通知について①（登録したアドレスに通知が届きます）

通知タイミング	通知タイトル	通知メッセージ
募集を公開した時	【健耕サポーター】 募集を公開しました	以下の内容で募集を公開しました。サポーターからの応募をお待ちください。 日時：〇月〇日～〇月〇日 時間：〇〇～〇〇 作業名：〇〇の収穫作業
農家が募集をキャンセルした時 （参加者が一人もない状態）	【健耕サポーター】 募集をキャンセルしました	以下の募集をキャンセルしました。 日時：〇月〇日～〇月〇日 時間：〇〇～〇〇 作業名：〇〇の収穫作業
農家が募集をキャンセルした時 （参加者がいる状態）	【健耕サポーター】 サポーターにキャンセルの通知を行いました	サポーターにキャンセルの通知を行いました。 日時：〇月〇日～〇月〇日 時間：〇〇～〇〇 作業名：〇〇の収穫作業 中止理由：天候不順のため作業を中止いたします。
サポーターがキャンセルした時	【健耕サポーター】 サポーターがキャンセルしました	以下の作業に参加予定のサポーターがキャンセルしました。 日時：〇月〇日～〇月〇日 時間：〇〇～〇〇 キャンセルしたサポーター：〇〇 〇〇様

# 通知について②（登録したアドレスに通知が届きます）

通知タイミング	通知タイトル	通知メッセージ
サポーターから応募があった時	【健耕サポーター】 応募がありました	募集に対してサポーターの応募がありました。 日時：〇月〇日 〇月〇日 〇月〇日 時間：〇〇～〇〇 サポーター名：〇〇 〇〇様
サポーターからチャットが届いたとき	【健耕サポーター】 サポーターから新着のメッセージが届きました	サポーターから新着のメッセージが届いています。 内容を確認し、必要に応じてご返信ください。
作業当日の前日	【健耕サポーター】 明日の作業予定について	明日予定されている作業についてのリマインドです。 日時：〇月〇日～〇月〇日 時間：〇〇～〇〇 作業名：〇〇の収穫作業 参加サポーター：〇〇 〇〇様