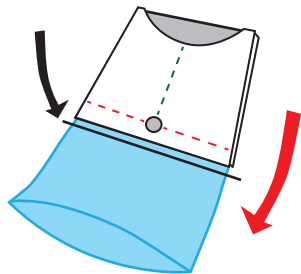


# アイソレーションガウン (廃棄用ビニール袋付き)

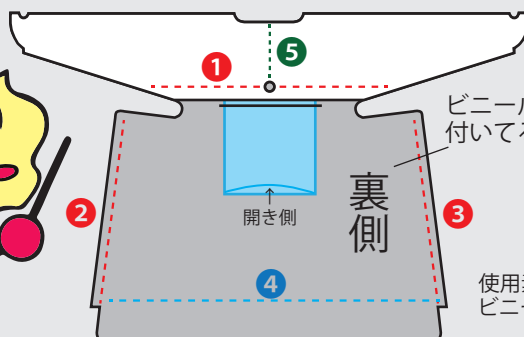
特許出願中「特願 2020-157996」

廃棄用ビニール袋付きで  
安心安全を実現！！

⚠ 本体をビニール袋（廃棄用）から取り出す時 — 線部を取り外さないで使用して下さい！



- ① 着ける時の切り取り線
- ② ③ 腰ひもの切り取り線
- ④ 身長に合わせる切り取り線
- ⑤ 外す時の切り取り線



ビニール袋（廃棄用）が付いてる方が裏になります

使用素材：ナイロン 100%  
ビニール袋：ポリエチレン  
Made in Japan

## 着け方

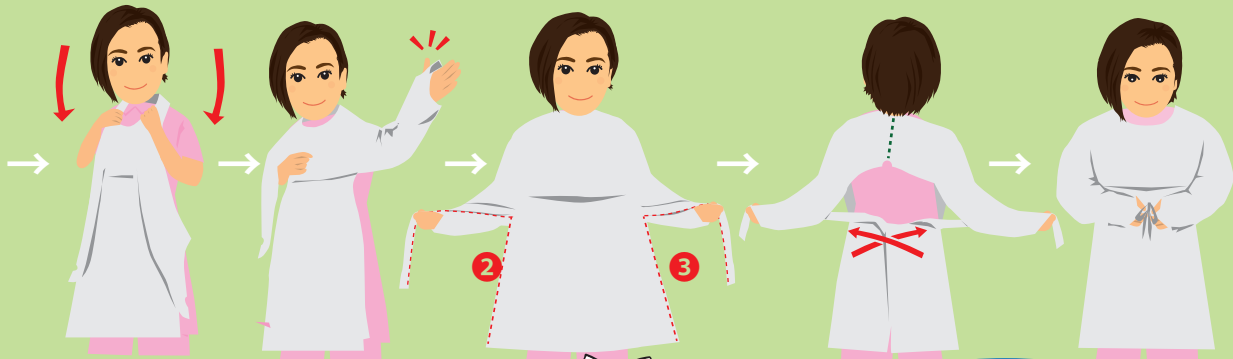
### ポイント

首の後ろに切り取り線⑤があるので力を入れないでください

⚠ お取り扱い上のご注意  
火のそばでは使用しないでください



- ① ①を切り取る
- ② 首の部分を持って首にかける
- ③ 親指穴に入れ袖を通す
- ④ 腰ひも②と③を切り取る
- ⑤ 腰ひもを後ろでクロスし前で結ぶ



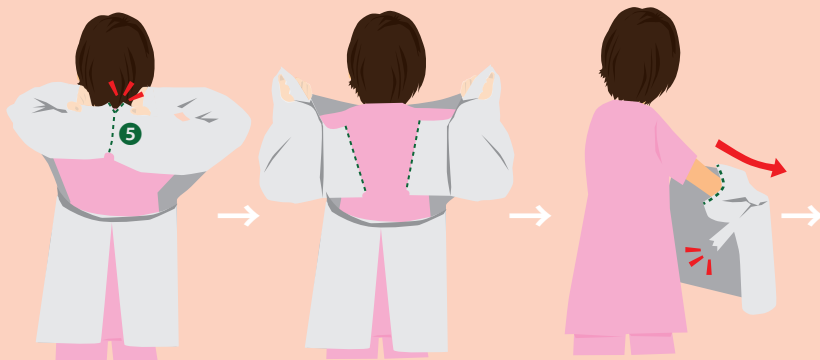
## 外し方

### ポイント

表面は汚染してる可能性がある為触れないように脱いで下さい

これは清潔で便利  
廃棄用ビニール袋付ガウンは汚染面に触れずにそのまま捨てる事が出来る  
使用者の事を第一に考えた商品です

- ① 首の後ろにある⑤を持つ
- ② 切り取り線に沿って引っ張る
- ③ 手前に引き腰ひもを外し汚染面が内側になるように脱ぐ



- ④ すそから丸め、ビニール袋に手を入れて1つにまとめる

