

TUNGKOL SA PAGBAWI NG MAPAGKUKUNAN

Ang pagbabawas ng basura ay isyu na dapat nating isipin. Nilalayon ng ika-6 na Obu City Comprehensive Plan na mabawasan ang basura ng 10% hanggang 2030. Maari mong bawasan ang dami ng basura na itatapon sa pamamagitan ng paglunsad ng pag-recover ng mapagkukunan at pag-recycle.

- Ang gastos sa pagpoproseso ng isang bag ng basura ay ¥190 (sa 2020). Ang mga gastos ng pagpoproseso ay sakop ng iyong buwis sa Lungsod.
- Ang chita Clean Center ay nagdadala ng mga gastos sa papatakbo ng 2 town (Agui, Higashiura) 2 City (Toyoake, Obu).
- Ang ilegal na pagtatapon ay isang krimen. Ang ibang pang pagtatapon ng basura at mga batas sa paglilinis sa publiko na nagtatakda ng multa na hanggang ¥20,000sa ordinansa ay maaaring magpataw ng pagkakulong ng hanggang 5 taon o magmulta ng hanggang ¥10,000,000.

Classification	Nilalaman	Koleksyon at lokasyon ng koleksyon at pamamaraan,
Basura	Nasusunog na basura	Lokal na istasyon ng basura Pahina 1 - 2
	Hindi nasusunog na basura	
Recyclable na Materyal	Lalagyan na plastik at balot/ bote/Aluminium/bakal/Walang laman na bote/iba pang bote/spray can/papel/damit/	(1) Local resource recovery station (2) Public resource station Pahina 5 - 8
	Maliit na kasangkapan (kasama PC)	(1) Koleksyon ng kahon para sa mga pampublikong pasilidad (30 items) (2) ReNet Japan Recycle Co., Ltd (Courier collection service) Pahina 11
Bagay na hindi maaring kolektahin ng Lungsod	Malalaking basura na hindi umangkop sa itinalagang basurahan	(1) Direktang paghatid saTobu Chita Clean Center (2) Serbisyo sa pagkolekta ng basura sa bahay (3) Magtanong sa mga awtorisadong kumpanya ng koleksyon at transportasyon Pahina 3 - 4
	Mga item na hindi maproseso sa <i>Tobu Chita Clean Center</i>	Tanungin ang iyong dealer o isang propesyonal na processor Pahina 4 -11
	Item na kinakailangan upang ma-recycle (4 na gamit sa bahay)	(1) Matanong sa isang retailer ng electronics ng consumer (2) Magtanong sa mga awtorisadong kumpanya ng koleksyon at transportasyon Pahina 11 (3) Dalhin nang direkta sa itinalagang lugar ng kalakalan
	Business waste	Magtanong sa isang propesyonal na may lisensya Pahina 11

Listahan ng Paghihiwalay ng Basura at Recyclable na Materyal: pahina 10



Tungkol sa Koleksyon ng Basura

- Nasusunog na basura kinokolekta namin ang hindi nasusunog na basura sa mga lokal na istasyon ng basura. Nagpapasya ang mga lokal na tao sa mga patakaran ng paggamit at pamahalaan ito, **kaya't siguraduhing magsasalita at simulang gamitin ito.**
- Tanungin ang iyong kapit-bahay para sa lokasyon ng istasyon ng basura. Maaari mong suriin ang lokasyon ng pag-install kahit na sa kapaligiran ng City Hall. Ang mga Istasyon ng basura ay maaaring i-set up para sa bawat apartment o condominium.
- Maraming pinsala na dulot ng mga uwak at pusa na maaaring magsunog ng basura. Kung ang mga lokal na tao o ang kumpanya ng pamamahala ng apartment ay nag-install ng isang kahon o net upang maiwasan ang mga uwak, itago ang basurahan ng mahigpit sa kahon o net.
- Ang Obu City ay nagpakilala ng isang itinalagang bag ng basura na karaniwan sa hindi nasusunog na basura. (May 3 size, malaki, katamtaman at maliit, at maari mo itong bilhin sa mga tingiang tindahan sa Lungsod).

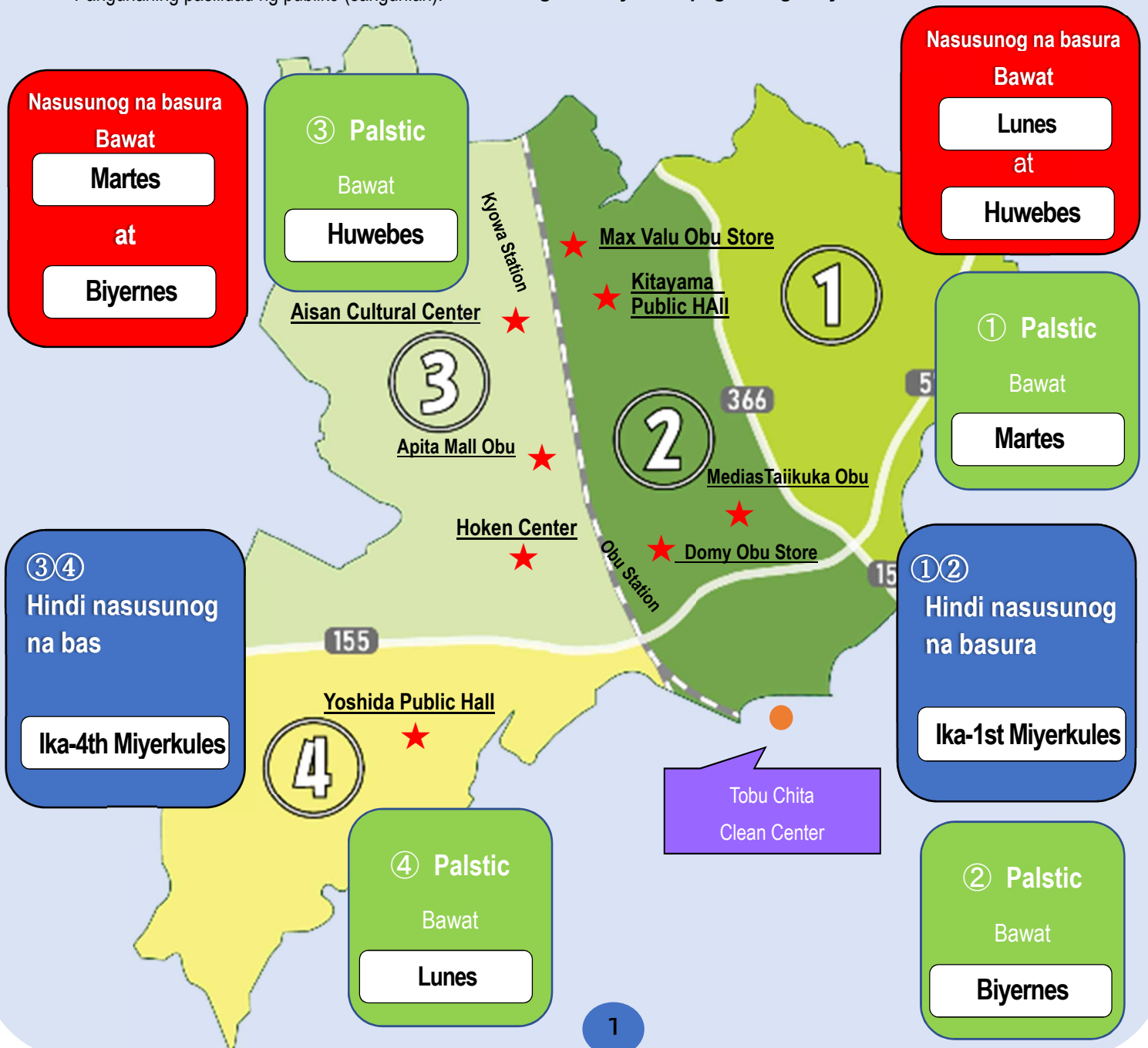
【Iskedyul ng koleksyon】

Public Resource Station.

Pangunahing pasilidad ng publiko (sangunian).

Ang lugar na paglalagyan ng basura ay nahahati sa Silangan at kanluran na lugar na may linya ng JR Tokaido

Kinukolekta rin sa mga piyesta opisyal at sa may bakasyon din
Walang koleksyon sa pagitan ng Disyembre 31- Enero 3.



Paano paghiwalayin at pagtatapon ng basura

1 Itapon ang basura sa itinalagang istasyon **ilagay ito ng 8am** sa araw ng pagkolekta. Huwag itapon ang basura **bago sa araw na tinakda.**



4 Ang basura na may sticker ng babala ay dapat na itapon kaagad **ng taong naglalabas ng basura.**



Point! Isang payo para sa pagbawas ng basura

2 Ang Obu City ay may isang uri na itinalagang bag ng basura. Gamitin mo ito pareho sa nasusunog na at hindi nasusunog na basura.

3 **Ilagay sa isang bag ng basura at itali maigi para di kumalat ang nilalaman,** bago ilabas ito. Hindi kokolektahin ang pinagdikit o pinagsama na bag ng basura.



5 Ang recyclable na materyal hindi makokolekta. Dalhin sa mga istasyon ng pick up Recyclable Material o sa Publiko ng recyclable na materyal.



Basura

80% ng bigat ng basura sa kusina ay tubig. Pagpiga ng tubig, maaari mabawasan ang dami ng basura.

Papel

Mga papel na nakasulat sa lapis o panulat at mga piraso ng papel, ginupit sa gunting ay materyal na recyclable. Ilagay ang mga maliit na papel sa sobre at ideposito angmga ito bilang recyclable materyal.

Malaking basura na hindi angkop sa itinalagang basurahan:

Pahina 3 - 4



Basura na dapat ilagay sa itinalagang basurahan

Basura na hindi kailangan ilagay sa bag ng basura

Nasusunog na Basura

Basura sa kusina



- Alisin maigi ang tubig, etc.

Papel (mga papel na hindi narerecycle)



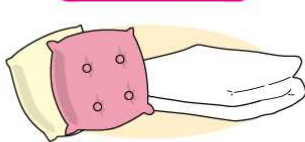
- Tanggalin ang dumi

Produktong plastic



- Maliban sa mga lalagyan at balot

Bed linen



Mga kasangkapan sa kahoy



- Baklasin ito at ilagay sa itinalagang bag ng basura
- Ilagay ang glass at metal sa hindi nasusunog na basura

Produkto ng goma



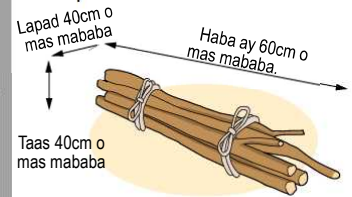
Iba pa



- Langis sa kusina (Gumamit ng coagulant. Sumisipsip sa papel o tela.)
- Disposable body warmer (kairo)
- Desiccant
- Ice pack.
- damo at dahon (Kunin ang bato, buhangin)
- Leather goods, etc.

Pinuputol na sanga

- Limitado sa 5cm o mas mababa sa kapal.



- Ilagay ang mga kahoy na kasangkapan at kahoy sa bag ng basura at ilabas.

Tandaan

- Mga plastic na lalagyan, papel at lalagyan ay recyclable na materyales



Hindi nasusunog na Basura

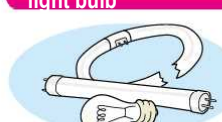
Ceramic



Glassware

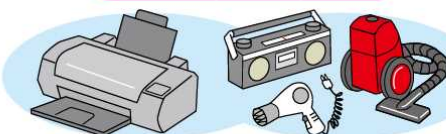


Fluorescent and light bulb



Balutin ang mga (basag) na baso at ilagay ito sa isang itinalagang bag at ipakita ito bilang sirang item

Maliit na mga kasangkapan



30 maliit na kagamitan sa bahay na tinutulkoy ng munisipyo maaaring mailagay bilang recyclable

Impormasyon Pahina 11

Makapal na Aluminyo



- Lalagyan ng nabeyaki udon, oven, microwave, atbp.
- Manipis na bagay tulad ng Aluminyo foil sa nasusunog na basura

Produktong Metal



- Balutin ag talim ng papel at ilabas
- Ginagamit ng lighter nilalaman at binabasa ng tubig

Tricycle at bicycle

- I-paste ang hindi kailangan indikasyon.
- Hanggang 3 nang paisa-isa sa bawat koleksyon.
- Alisin ang baterya, para sa mga de-kuryenteng bisikleta.



Babala


- Palaging ideposito ang lata ng spray bilang recyclable material. Sumasabog kung hindi mailalagay sa hindi nasusunog na basura



- Microwave Direkta sa Tobu Chita Clean Center.



Malaking basurahan na hindi umaangkop sa itinalagang basurahan

- Malalaking basura na hindi umaangkop sa itinalagang basurahan ay **hindi makokolekta sa istasyon ng basura**. Dalhin ito nang direkta sa *Tobu Chita Clean Center* o (sisingilin ang bayad sa pagpoproseso) gumagamit ng isang bayad na serbisyo at (humiling sa isang kumpanya ng lisensya sa koleksyon at transportasyon) .
- Gupit sa tinukoy na laki na 3-gulong na bisikleta, ang de-kuryenteng bisikleta ay makokolekta lamang sa istasyon ng basura kung (baterya ay tatanggalin) hindi lalagay sa tinukoy na basurahan.
- Mga item na maaari lamang itapon ng mga nagtitinda o dalubhasang taga proseso , suriin kung nahuhulog sila **Pahina 4** 

(1) Direktang inihatid sa Tobu Chita Clean

Tobu Chita Clean Center

Higashiura-cho, Ooaza Morioka Aza Yoshino 41

 **0562-46-8855**

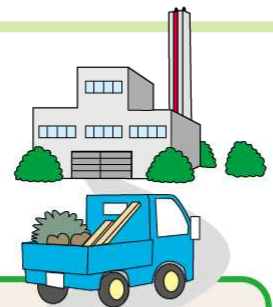
Obserbahan ang sumusunod kapag nagdala ka ng basura

- ① Magkakahiwalay na mga lokasyon sa pag-aalis para sa nasusunog at hindi nasusunog na basura, kaya paghiwalayin ito bago dalhin.
- ② I-unload ang mga basura nang mag-isa alinsunod sa mga tagubilin ng kawani ng Tobu Chita Clean Center.
- ③ Sa mga item na maaaring ma-recycle, tulad karton na papel at mga metal tulad ng mga lata , ilagay ito bilang recyclable.

Fee ¥200 Para sa bawat 10kg.(¥200 mas mababa sa 10kg.)

Day Mula Lunes hanggang Sabado (Mga pista opisyal sarado ng Disyembre31.
Hanggang Enero 3.)

Hour 8:30 ~ 12:00, 13:00 ~ 16:30.



(2)Kung hindi mo ito maaring gawin ng personal

- Sa sobrang laki ng basura ang door to door collection service, pupunta mismo sa may pintuan sa halaga ¥1,500 bawat piraso anumang laki..
- Kung mahirap dalhin ito sa may pintuan, kumunsulta sa isang koleksyon ng basura ng sambayanan at transportasyon lisensyado kung wala ka sa Martes at biyernes. Mas matipid na magtanong sa isang lisensyadong kontratista kahit na malaki ang bilang.

① Singil sa gamit ng napakalaking basura ng Door to Door Collection Service ng Obu City

Kumpanya ng consignment ng lungsod ay bibisita sa pintuan ng inyong bahay para sa bayad..

Petsa at Oras ng koleksyon

Tuwing Martes at Biyernes
(Piyesta Opisyal Agosto 13 hanggang Agosto 16 at Disyembre 30 hanggang Enero 3)
13:00 ~ 16:00

telepono ng reception center

Go Gomi Zero
0562-57-5530

Bayad sa Koleksyon

¥1,500 bawat sobrang laki ng basura.

Paano mag-apply

Magpareserba para sa koleksyon sa pamamagitan ng pagtawag sa (OBU Unity), mula sa isang buwan hanggang isang linggo bago ang nais na petsa ng Koleksyon

Petsa ng Pagtanggap at Oras

Lunes hanggang Biyernes
(Piyesta Opisyal Agosto 13 hanggang Agosto 16 at Disyembre 30 hanggang Enero 3)
9:00 ~ 12:00, 13:00 ~ 16:00

✳️Makipag-ugnayan sa reception center para sa detalye.
✳️Ang saksi ay kinakailangan sa araw ng koleksyon..

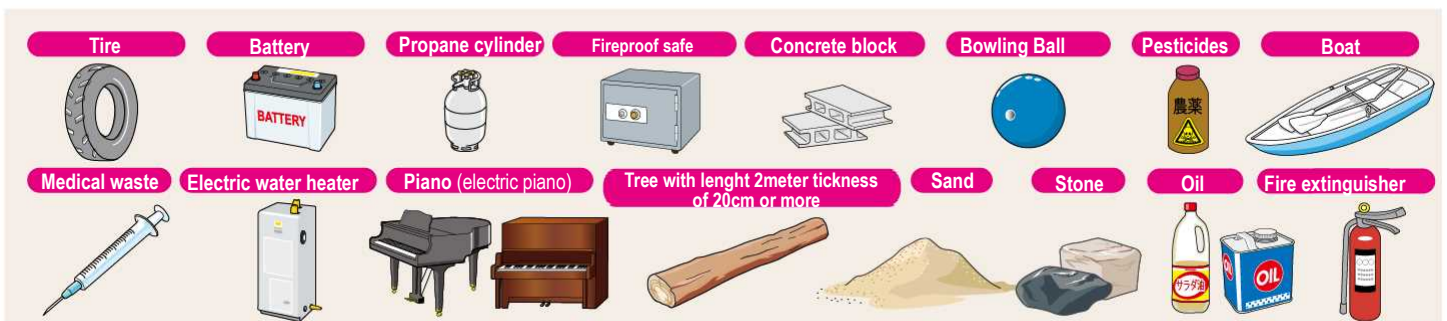
② Singil sa magtatanong sa isang kumpanya ng lisensyadong koleksyon at transportasyon (binayaran)

Tanungin ang sumusunod na koleksyon ng basura ng sambayanan at mga lisensyadong kumpanya ng transportasyon upang kolektahin. Makipag-ugnayan nang direkta sa trader para sa mga detalye tulad ng bayarin, petsa at oras ng koleksyon, pamamaraan atbp.

Pangalan ng Kumpanya	Lokasyon	Telepono
Obu-shi Silver Jinzai Center (Corporação pública)	Obu-shi, Ebata-cho 4-1	☎ 0562-48-1806
Obu Unity (K.K.)	Oshi-shi, Kitazaki-machi, Komaba 88	☎ 0562-47-0535
Nakanishi (K.K.)	Toyoake-shi, Sakae-cho, Takane 103	☎ 0562-97-6925

Basurang hindi tatanggapin sa Tobu Chita Clean Center

- ① Humihiling ng pagtatapon mula sa isang dealer o isang dalubhasang kumpanya sa pagproseso..



- ② Mga item na kailangang ma- recycle ng batas na sinusubaybayan (PC, monitor, TV, aircon, washing machine, refrigerator, atbp.)

- ③ Ano ang tumutugma sa basurang pang- industriya **Pahina 11**

Pagbawi ng Recyclable na Materyal

- Pagbawi ng recyclable ay isang mahalagang hakbangin upang maitaguyod ang pagbawas ng basura.
- Ang problema sa basura ay isang mahalagang tema din sa Sustainable Development Goals (SDGS) na pinagtibay sa United Nations Summit noong Setyembre 2015. Lumikha tayo ng isang lipunan sa pamamagitan ng paglunsad ng pag-recycle at pag-recycle ng mga basura na itinapon bilang basura.
- Mula noong 2020, inaayos namin muli ang lokasyon ng pag-install sa kooperasyon ng mga kumpanya sa Lungsod upang gawing mas madaling ma-access at madaling gamitin ang istasyon ng recyclable sa publiko.

Pagbabago ng pag-install Domy Obu Store (New), Apita Obu (dating 2x a month ngayon every week na)

Natapos Obu City Hall (abolished)

Istasyon ng pagbawi ng lokal na recyclable na materyal

- Kung ikaw member ng isang samahan ng kapitbahayan, maaari mo itong ipadala sa isang lokal na istasyon ng pagbawi ng materyal na recyclable. Mga lokal na tao ay nagtakda ng mga patakaran at pinamamahalaan ang mga ito, kaya't mangyaring makipag-ugnayan sa samahan ng mga residente upang sumali para sa petsa ng pagkolekta ng tungkulin at lugar.
- Maaaring may naka-install na isang istasyon ng pagbawi ng recyclable na materyal para sa bawat apartment..

Pamamaraan sa Masamang panahon

Hindi alintana kung maglabas o hindi isang alarma, ang mga kolektor ng recyclable ng kumpanya ng consignment ng lungsod ay magpapatrolya, (ang oras nga pagkolekta ay puedeng maiba depende sa kondisyon sa kalsada). Mag-iiba ang sitwasyon sa istasyon depende sa mga kondision ng panahon at lokasyon, kaya't mangyaring magpasya kung kanselahin ito ng lahat sa lugar. Kahit gumanda ang panahon, pansamantalang hindi ito kolektahin.

Istasyon ng pampublikong recyclable na materyal (Ipinakikita sa mapa sa pahina 1)

- Kung hindi mo maipadala ito sa lokal na istasyong pagbawi ng recyclable material, o kung nalapasan dahil sa panahon, mangyaring gamitin ang istasyon ng pampublikong recyclable na naka-install sa mga sumusunod na pampublikong pasilidad.
- Ang petsa ng koleksyon ay maaaring magbago. Kung nais baguhin ito, ipapaalam ng Public Relation Obu.

Pamamaraan sa masamang panahon Makansela ito kapag nagbigay ng (babala sa bagyo).

	Lugar ng koleksyon	Address	Petsa	Oras
East District	Kitayama Community Center (<i>Kitayama Kouminkan</i>) (Parking lot)	Kajita-cho 6-274	2nd Monday 4th Monday	9:00~18:30
	Medias Gymnasium Obu (<i>Medias Taiikukan Obu</i>) (Parking lot on the north side of the building)	Yokone-machi, Hirachi 191	2nd Tuesday 4th Tuesday	9:00~18:30
	Domy Obu Store (Parking lot on the north side of the store)	Momoyama-cho 1-168	Every Wednesday	10:00~21:00
	Max Valu Obu Store (Coin laundry side parking lot)	Toushin-cho 1-235	1st Sunday 3rd Sunday	9:00~21:00
West District	Apita Obu Store (South parking lot)	Meisei-cho 4-133	Every Monday	9:00~21:00
	Aisan Cultural Center (<i>Aisan Bunka Kaikan</i>) (Parking lot on the west side of the building)	Meisei-cho 1-330	1st Wednesday 3rd Wednesday	9:00~18:30
	Health Center (<i>Hoken Center</i>) (Parking lot between Ishigase Kaikan)	Ebata-cho 4-2	2nd Wednesday 4th Wednesday	9:00~18:30
	Yoshida Public Hall (<i>Yoshida Kouminkan</i>) (Parkina Lot)	Takaoka-cho 2-2	1st Sunday 3rd Sunday	9:00~18:30

Walang koleksyon sa pagitan ng Disyembre 31- Enero 3.

Paano hahatiin ang mga recyclable material, Paano mailabas

1 Itapon ang basura sa itinalagang istasyon **ilagay ito ng 8am** sa araw ng pagkolekta. Huwag itapon ang basura **bago sa araw na tinakda.**



2 Kung pinunan mo ang mga bote at baka pagkatapos ng pag-recycle, mahihirapan itong kolektahin at dalhin ang mga ito kaya't hangang 80% lamang dapat ang ilagay.



3 I-refill ang mga aluminyo at petbottle sa mga jute bag kapag puno ang basket ng recyclable material.

4 Mangyaring dalhin ang iyong sariling bag.

5 Gumawa ng mga hakbang upang maiwasan ang pagkasira sa malakas na hangin, tulad ng pagtali ng mga bag.

6 Huwag ilabas ang damit, papel kapag mababasa ng ulan. (kung mailabas, gumawa ng paraan para hindi mabasa ito.)

Recyclable Material		How to divide, how to put out
Plastic containers and packaging	<p>Bottles</p> <ul style="list-style-type: none"> Mga lalagyan ng sarsa, atbp. Lalagyan ng detergent, shampoo, conditioner, atbp.. Mga takip, atbp. 	<p>Ang marka sa kaliwa ay ipinapakita sa lalagyan ng plastik at balot. Kung hindi mo maintindihan, huwag husgahan ang markang ito.</p> <p>① Hugasan at patuyuin ang loob. ※Hindi maalis ang dumi kahit na hugasan, gawin itong basurang nasususnog.</p> <p>② Ilagay sa transparent at translucent bag. (maaari rin gamitin ang Obu city bag) ※Huwag ilagay ang mga palstik na item tulad ng timba at baso.</p>
	<p>Cup, Packs</p> <ul style="list-style-type: none"> Cup noodle, pudding, instant na pagkain, lunch box, atbp Egg pack, toothbrush pack. <p>Tray</p> <ul style="list-style-type: none"> Tray sa hilaw at sariwang pagkin, atbp.. Handaang-gawa na mga tray ng pagkain, matamis, sariwa, atbp. * Gumagamit din ng koleksyon ng tray ang mga supermarket, atbp. <p>Plastic bag wraps</p> <ul style="list-style-type: none"> Frozen na packaging at balot ng instant na pansit. Mga bag ng gulay, soba, tinapay atbp. Pambalot sa sariwang pagkain, atbp. Balot ng kendi at matamis. <p>Nets</p> <ul style="list-style-type: none"> Net para sa orange at mga sibuyas, atbp. Net na styrofoampara sa apple at peaches, atbp. <p>Cushioning Materials</p> <ul style="list-style-type: none"> Styrofoam para sa proteksyon ng mga gamit sa bahy, atbp. Bubble wrap sheet.. 	
Petbottles	<p>Beverage labeled PET 1</p> <p>Seasoning such as soy souce, vinegar, mensuyu, dressing, etc..</p> <p>Crumple</p> <p>Kung mayroong marka sa taas, okay din ang mga may kulay na bote.</p>	<p>① Alisin ang takip at label. (Sa mga lalagyan ng plastik at balot)</p> <p>② Hugasan at patuyin ang loob</p> <p>③ Crumple.</p>
Aluminum	<p>Aluminum can</p> <p>Aluminum pan, frying pan</p> <p>Aluminum kettle</p> <p>Don't crumple</p> <p>* Ang produktong aluminyo maliban sa nakalista dito ay hindi recyclable</p>	<p>① bukod-bukod</p> <p>Don't crumple.</p> <p>Ang takip ng bottle ay hindi nasusunog na basura.</p> <p>Ang mga aluminyo o bakal na lata para sa recyclable.</p> <p>Kunin ang mga hawakan ng mga kaldero at kawali.</p>
Steel	<p>Steel cans</p> <p>Iron pan, frying pan</p> <p>Iron kettle</p> <p>Don't crumple</p> <p>Isang produktong naproseso ng Teflon</p> <p>* Ang produktong bakal na iba sa nakalista dito ay hindi recyclable</p>	<p>② Hugasan at patuyuin ang loob.</p> <p>Paano paghihiwalayin ang aluminyo at bakal:</p> <p>Aluminyo ay ang dumidikit sa mga magnet na malapit sa bakal at hindi dumidikit.</p>

Recyclable Material		How to divide, how to put out
Empty Bottles	<p>1.8L bottles Only the brown And green.</p> 	<p>① Alisin ag korona, takip, atbp. ✳ Siguraduhin alisin ang takip</p> <p>② Hugasan at patuyuin ang loob ✳ Ang mga plastik na takip sa lalagyan ng plastik at ang takip na metal ay sa hindi nasusunog na basura.</p> 
	<p>Beer bottles Large, Medium, small</p>  <p>Storage case Beer bottles and 1.8L bottles</p> 	
Others Bottles	<p>Beverage bottles</p> <p>Juice bottles</p> <p>Others beverage and food ,drink bottles</p> <p>Oil bottles</p> <p>vinegar bottle</p> <p>Cosmetic bottle</p> <p>✳ Sombilya at baso ay hindi-Nasusunog na basura</p> 	<p>① Siguraduhing gamitin ang nilalaman. ✳ Alisin ang takip at ilagay sa lalagyan ng plastik at balot. ✳ Iammable!</p> <p>② Huwag butasin ang lata</p> 
	<p>Antiperspirant Spray</p> <p>Insecticide Spray</p> <p>Hair Spray</p> <p>Gas can</p> <p>Camping Gas Cylinder</p>  <p>✳ Huwag ilagay sa hindi nasusunog na basura upang maiwasan ang aksidente sa pagsabog sa sasakyan at pasilidad.</p>	
Papers	<p>Newspapers and leaflets</p> <p>Itali ng string</p>  <p>✳ Ok pagsamahin</p> <p>Cardboard boxes</p> <p>Itali ng string</p>  <p>Paper Carton</p> <p>Itali ng string</p>  <p>1000ml or 500ml</p> <p>* Hindi nalalapat sa mga pack na may aluminyo sa loob.</p> <p>Others Papers</p> <p>Wrapping paper and paper bag</p> <p>Paper box</p> <p>Magazine, pamphlet</p> <p>Itali ng String</p> <p>Small Papers</p> <p>✳ Maliliit na papel ilagay sa isang papel na bag o sobre . ✳ Alisin ang metal at cellophane.</p> 	<p>BABALA Ang recyclable material, lalo na ang papel, ay kinukuha.</p> <p>Itapon lamang ang basura sa umaga ng araw ng koleksyon.</p> <p>Ang mga kumpanya naglilingkod sa Municipalidad Ay may pahiwatig na ito:</p> <p>大府市委託</p> <p>Serbisyo ng Obu City</p> <p>Ang pagkuha ay isang krimen</p> 
	<p>Clothes made of Cloth</p>  <p>✳ Posible rin ang sweaters kung ang mga ito ay nasa hugis ng damit.</p> <p>Transparent, translucent bag (Itinalagang bag ng basura ng Obu City)</p> 	

Mga Madalas Itanong

Q Ang mga bag na pilak(pakete)ba sa likurang bahagi na maaring i-recycle na materyal o di- nasusunog na basura ?

A Kung mayroon itong marka na PURA, ito ay recyclable na materyal.
Kung wala marka, ito ay nasusunog na basura.



Q Bakit dapat durugin ang mga PETbottle at hindi ang mga lata ng bakal at aluminyo?

A Matapos makolekta ang mga lata ay nakacompress sa makina, na bumubuo ng mga nakabloke. Ang mga durog na lata ay hindi umaangkop sa panahon ng pag-compress, nagiging maluwag.

Q Kailangan ko bang alisin ang label ng papel sa mga bote? Paano kung may plastik sa bibig ng bote?

A Ang mga label ng papel ay hindi kailangan alisin. Kung maaari alisin ang plastik sa bibig ng bote. Kung mahihirapan, putulin lamang ang bahagi ng talukap ng mata. Madali itong matanggal sa pamamagitan ng pag-ikot.

Q Inilagay ko ang spray can sa hindi nasusunog na basura


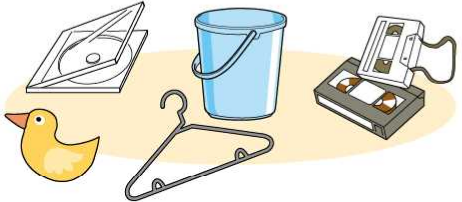








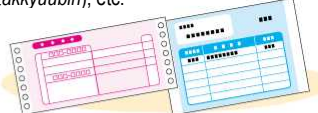





A Palaging itapon bilang isang recyclable na materyal. Hango ito sa hindi nasusunog na basura at isang aksidente sa sunog ang naganap sa kolektor. At pasilidad sa pagproseso. Pagtapon ng basura ay maaaring manatili at makagambala sa iyong pang-araw-araw na buhay.

Q Noong nakaraan, inirerekumenda na butasin ang ilalim ng walang laman na mga lata ng spray. Nagbago na ba yun?

A Napagpasyahan naming kolektahin ang mga lata nang hindi binutas para maiwasan ang sunog at pinsala kapag nagbubutas.







Mga Item na hindi Recyclable Material

Plastic container and packaging PET Bottles	Maruming Plastik  ※Kung aalisin mo ang dumi, magiging recyclable na materyal.	Mga produktong hindi balot o lalagyan <ul style="list-style-type: none"> ● Cassette tape, video tape, CD case atbp.. ● Timba, hanger, tableware, laruan, ruler, underlay, atbp. 		
	Maruming Bote <ul style="list-style-type: none"> ● PET bottle of oil or souce. 	Yung walang marka .Yung walang marka 		
Papers	Maruming Papel Yung walang marka  Pagkatapos linisin, kung wala itong patong na aluminyo, magiging recyclable na materyal.	Paper pack ng sake, atbp. <ul style="list-style-type: none"> ● Pack ng papel tulad ng alak. ● Ang aluminium foil vinyl ay nakapaste sa loob. ● Maliit na bagay (mababa sa 500ml). 		
	Thermal na Papel <ul style="list-style-type: none"> ● Resibo, atbp. 	Papel na Carbon <ul style="list-style-type: none"> ● Courier slip (takkyuubin), etc. 		Coated paper 
Glass	Glassware <ul style="list-style-type: none"> ● Sheet glass. 	Takip na may dagta <ul style="list-style-type: none"> ● Mga takip ng bote 	Bote na gawa sa palayok 	

Nasusunog Na Basura

Hindi Nasusunog Na Basura

Tungkol sa iba pang koleksyon ng basura

Ginamit na mga Baterya	Alkaline manganese coil type na baterya ng lithium  Ilagay ito sa kahon ng koleksyon na naka-install sa mga pampublikong pasilidad sa lungsod atbp.	Rechargeable baterya uri ng baterya Para sa mga retailer ng electronics sa bahay, atbp. Mangyaring dalhin ito. 
Thermometer Na may Mercury Dalhin ito sa City Hall Enviroment Division at pampublikong bulwagan. Dalhin ito upang hindi ito masira  * Ang sirang bagay ay hindi nasusunog na basura.	Duvet (down 50% or more)	Kinokolekta namin para sa isang limitadong oras tulad ng Industrial Culture Festival. Ipapaalam namin sa inyo ang tungkol sa pagpapatupad sa Obu Public Relations. 

Listahan para sa paghihiwalay ng recyclable na materyal

Nasusunog na basura (N 可燃), Hindi nasusunog na basura (HN 不燃 Recyclable (R 資源). Maliit na kasangkapan(MK 小型家電) ay kinokolekta sa mga public hall (kouninkan).

Sa nasusunog at hindi nasusunog na basura, ang mga hindi kasya sa itinalagang lungosd na basurahan ay dapat na direktang dalhin sa Tobu Chita Clean Center (TCC 直接搬入). Tandaan na ang ilang basura (Hindi makolekta (HM 収集不可)) sa lungosd.

(★Ang item na may markang "bituin" ay hindi makokolekta ng lungosd dahil sa Batas sa pag-recycle ng Home Appliance. Mangyaring tanungin ang iyong dealer o lisensyadong kumpanya.

Pangalan ng Produkto		Mga Puntong dapat Tandaan
あ	Plantsa	HN
Karton (kahon ng kendi, carboard)	R	Kolektahin at itali
Aluminum foil (makapal)	HN	Range guard at nabayaki udong container, atbp.
Aluminum foil (Manipis)	N	Aluminum foil.
Aluminum cans	R	Hugasan ang loob ng lata (do not crush)
い	Salamin ng sheet	HN
Putol na kahoy	N	Balutin ng newspaper, atbp at ipakita ito na isang basag na item (waremono)
Damit (Mga damit na gawa sa tela)	R	Gupitin sa haba na 60cm o mas mababa
Damit (na hindi gawa sa tela)	N	ilagay sa transparent at translucent bag
う	Flower pot (Pottery)	HN
Flower pot (Plastic)	N	Down jacket, underwear, pillow , atbp.
え	Air Conditioner(Household use) (★)	HM
お	Motorcycle	HM
Oil (for cars or motorcycle)	HM	Store and authorized or bring it to designated trading place
Oil heater (oil circulation type)	TCC	Ask a dealer or a specialist
Takip (para sa beer bottle)	HN	Process at a store or a gas station.
Laruan (gawa sa tela, plastic, kahoy)	N	Changed oil can be left as it is NO non-burnable garbage
Laruan (metal)	HN	Huwag ilalabas habang nakalagay sa isang bote, atbp
か	Car audio at radyo ng kotse	MK
Curtain (kurtina)	N	Dealer go to public halls(kouninkan) as used small household appliances, etc..
Car navigation	MK	ilagay sa isang bukat na umangkop sa bag
Carpet (Kung hindi ito kakasya sa bag)	TCC	Sa isang tindahan o public hall(kouninkan) bilang gamit na maliit na gamit ng bahay, atbp.
Kabihi	N	Maaaring kolektahin bilang sobrang laki ng basura (Nasusunog (N) kung nasa isang bag.
Salamin	HN	Balutin ng newspaper, atbp at ipakita ito na isang basag na item (waremono)
Payong	HN	
Gas stove (Kung hindi ito kasya sa bag)	TCC	Kinokolekta ito bilang sobrang laki ng basura (Hindi nasusunog (HN) kapag nasa isang bag)
Cassette type gas cylinder	R	Gamitin ang mga nilalaman at ilabas nang hindi binubutasan.
Lalagyan ng cup noodle (plastik)	R	Hugasan ito at ilagay ito sa isang transparent , translucent bag
Papel (maayos at malinis)	R	Magkakahilaw na itali para sa bawat uri ①newspaper, flyers ②magazine, wrapping paper, roll paper ③Corrugated cardboard ④Paper pack.
Papel (marumi o basa)	N	
Mga papel diaper	N	H-flush ang dumi sa banyo.
Pang-ahit	HN	Balutin ito ng newspaper atbp.
Pack ng papel (gatas, juice, atbp.)	R	Hugasan ang loob at itali ito.
Paper carton (para sa alak)	N	Ang loob ng bag ay naproseso gamit ang aluminum foil o plastik.
Camera, video camera	MK	Alisin ang baterya at pumunta sa Public Hall (kouninkan) bilang isang ginamit na maliit na gamit sa bahay.
Glass cup, ashtray, tableware atbp.	HN	Balutin ito ng newspaper at ipakita ito bilang isang nababasag (waremono)
Mga leather	N	Alisin ang metal kung maaari
Lata (chichirya, nori)	R	Walang iwanan na laman at paghiwalayin ang aluminum at bakal.
Lata (para sa mga inumin)	R	Paghiwalayin ang mga aluminum at bakal na huhugasan.
Desiccant	N	
き	Tree branch (hanggang 5 cm ang kapal)	N
Tree branch(hanggang 20 cm ang kapal)	TCC	Gupitin ito ng 60 cm o mas mababa at itali ito (Hindi kinakailangan ilagay sa itinalagang bag).
Tree branch(20 cm o higit pa sa kapal)	HM	Hangang 2m ang haba.
Kimono	R	Tanungin ang isang specialist.
Water heater	HM	ilagay bilang damit.
Karton ng gatas	R	Tanungin ang dealer o specialist.
Safety box (Fireproof)	HM	Hugasan ang loob, ibuka at itali ito.
く	Cooler box (Kung hindi ito kasya sa kahon)	TCC
Sapatos (Leather, sandals, sneaker, atbp.)	N	Kinokolekta ito bilang sobrang laki ng basura. Nasusunog(N) kung nasa isang bag
Mediyas	N	Hindi nasusunog(HN) mga safety shoes at may metal.
Damo	N	Tanggalin ang lupa
け	Fluorescent na ilaw	HN
Diatomaceous earth mat	HN	
Cellphone	MK	Sa store o sa public hall (kouninkan) bilang ginagamit na maliit na gamit sa bahay
Game machine	MK	Alisin ang baterya at pumunta sa Public Hall (kouninkan) bilang isang ginamit na maliit na gamit sa bahay.
こ	Golf club (Kung hindi ito kakasya sa bag)	TCC
Golf Bag (Kung hindi ito kakasya sa bag)	TCC	Kinokolekta ito bilang sobrang laki ng basura. Hindi nasusunog(HN) kung nasa isang bag.
Concrete block	HM	Kinokolekta ito bilang sobrang laki ng basura. Nasusunog(N) kung nasa isang bag.
さ	Upuan (seat chair) (Kung hindi ito kakasya sa bag)	TCC
Magazine catalog	R	Tanungin ang dealer o specialist.
Japanese cushion (zabuton) (Kung hindi ito kakasya sa bag)	TCC	Kinokolekta ito bilang sobrang laki ng basura. Hindi nasusunog(HN) kung nasa isang bag.
Three-wheeled vehicle	HN	Kinokolekta ito bilang sobrang laki ng basura. Nasusunog(N) kung nasa isang bag.
し	CD, DVD (kasama ang case)	N
Bisikleta	HN	Hindi na kailangan ilagay sa bag, maglagay lang sa isang pirasong papel (Hindi na kailangan 不用 (FUYOU)) at idikit ito.
Mga piyesa ng sasakyan	HM	
Storage case (gawa sa iron)	HN	
Storage case (gawa sa plastik)	N	
Fire extinguisher	HM	Tanungin ang dealer o specialist.
Edible oil (liquid oil)	HM	Masusunog (N) kung pinatigas ng coagulant o binabad sa tela o dyaryo.
Cooking oil container (lata, bote, atbp.)	R	Gamitin ang nilalaman at ilabas.
Cooking oil container(Petbottle)	N	Gamitin ang nilalaman at ilabas.
Newspaper	R	Isama sa leaflet at itali.
す	Rice cooker (electric and gas)	HN
Maleta (suitcase) (Kung hindi ito gawa sa resin o hindi akma sa bag)	TCC	Hindi na kailangan ilagay sa bag, maglagay lang sa isang pirasong papel (Hindi na kailangan 不用 (FUYOU)) at idikit ito.
Ski, snowboard	TCC	Kinokolekta ito bilang sobrang laki ng basura. Hindi nasusunog(HN) kung nasa isang bag
Steel can	R	Kinokolekta ito bilang sobrang laki ng basura
Stainless steel product	HN	Hugasan ang loob ng lata ,do not crush
Stove (Kung hindi ito kakasya sa bag)	TCC	Kinokolekta ito bilang sobrang laki ng basura. Hindi nasusunog(HN) kung nasa isang bag
Sand	HM	Tanungin ang dealer o specialist
Sand (for Animal)	N	ilabas ng paunti-unti
Spray can	R	Gamitin ang nilalaman at ilabas ito ng hindi binubutas.
Bamboo curtain (sudare)	N	Putulin ng 60cm o mababa.
せ	Washing machine and dryer (cloth) (★)	HM
Electric fan (Kung hindi ito kakasya sa bag)	TCC	Store and authorized or bring it to designated trading place
		Kinokolekta ito bilang sobrang laki ng basura. Hindi nasusunog(HN) kung nasa isang bag

Pangalan ng Produkto		Mga Puntong dapat Tandaan	
そ	Vacuum cleaner (Kung hindi ito kakasya sa bag)	TCC	Maaaring kolektahin bilang sobrang laki ng basura. Hindi nasusunog(HN) kung nasa isang bag
	Sofa	TCC	Nirerequest sa Store o kinokolekta bilang sobrang laking basura.
た	Thermometer (Mercury type)		Sa public Hall ng City Hall (<i>kouminkan</i>). Ang mga sira ay hindi nasusunog(HN)
	Thermometer (electronic)	HN	
	Gulong (Mga kotse, motorsiklo atbp.)	HM	Tanungin ang dealer o specialist.
	Goma ng gulong (biskleta, unicycle)	N	
	Desktop stove(cassette stove)	HN	Alisin ang gas cylinder at baterya.
	Aparador (<i>ansu</i>)	TCC	Nirerequest sa Store o kinokolekta bilang sobrang laking basura.
	Karton	R	Itali bago ilabas.
ち	Mangkok (<i>chawan</i>)	HN	
	Child seat	TCC	Maaaring kolektahin bilang sobrang laki ng basura. Nasusunog(N) kung nasa isang bag.
	Syringe (including needle)	HM	Dalhin sa Medical institution.
	Flyer, advertisement, newspaper	R	Kasama ng mga newspaper itali.
つ	Disposable body warmer	N	
	Desk chair (metal)	TCC	Maaaring kolektahin bilang sobrang laki ng basura. Hindi nasusunog(HN) kung nasa isang bag
	Desk chair (wood)	TCC	Maaaring kolektahin bilang sobrang laki ng basura. Nasusunog(N) kung nasa isang bag.
	Soil	HM	Tanungin ang dealer o specialist.
て	TV (★)	HM	Store and authorized or bring it to designated trading place
	Electric carpet(Kung hindi ito kakasya sa bag)	TCC	Maaaring kolektahin bilang sobrang laki ng basura. Nasusunog(N) kung nasa isang bag.
	Electric razor	MK	Alisin ang baterya at pumunta sa Public Hall (<i>kouminkan</i>) bilang isang ginamit na maliit na gamit sa bahay.
	Bumbilya	HN	
	Electronic organ	TCC	Nirerequest sa Store o kinokolekta bilang sobrang laking basura.
	Electronic dictionary	MK	Alisin ang baterya at pumunta sa Public Hall (<i>kouminkan</i>) bilang isang ginamit na maliit na gamit sa bahay.
	Electronic cigarettres, or heat non-burn tabacco	HN	Sa kaso pagpapalit ng binili, hilingin sa tindahan na kunin ito
	Microwave	TCC	Maaaring kolektahin bilang sobrang laki ng basura. Hindi nasusunog(HN)
	Telephone (fax)	HN	
	Baterya (alkaline manganese coin type na lithium na baterya)		Sa kahon ng koleksyon ng mga pampublikong pasilidad
	Baterya (rechargeable at mga button na baterya)	HM	Sa kahon ng koleksyon ng tindahan atbp.
と	Palayok	HN	
	Kerosene	HM	Process at a store or a gas station
	Toaster	HN	
	Tray (plastic)	R	Mayroon din koleksyon sa supermarket atbp.
な	Knife, sharp object	HN	Balutin ng newspaper ang knife, bago ilabas.
	POT (made of iron or aluminum)	R	Hindi nasusunog(HN) kung ang kalawang at dumi ay hindi nalabas.
	Organic na basura	N	Alisin mabuti ang tubig.
の	Kagamitan sa agrikultura	HM	Tanungin ang dealer o specialist.
	Pesticides(liquid or solid)	HM	Tanungin ang dealer o specialist.
は	Dahon	N	
	Ashes (abo)	N	Basain ng tubig at ilabas ng unti- unti.
	Baterya	HM	Tanungin ang dealer o specialist
	Fireworks	N	Basain ng tubig ang bahagi ng pulbura.
	Styrofoam (Materyal sa pag-cushion)	R	Ilagay sa transparent at translucent bag.
	Personal computer (body)	MK	Manufacturer or sa public hall(<i>kouminkan</i>) o ginagamit na maliit na kagamitan sa bahay.
	Personal computer (Monitor only)	HM	Tanungin ang manufacturer o sa 3R Promotion Association
	Personal computer (equipment)	HN	Maliit na gamit kapag ginamit nang sabay sa pangunahing yunit
	Hanger (Gawa sa kahoy o plastik)	N	Kung alising ang bahagi ng metal tulad ng kawit
ひ	Video tape	N	
	VCR at DVD deck	MK	Pumunta sa Public Hall (<i>kouminkan</i>) bilang isang ginamit na maliit na gamit sa bahay.
	Bote (sa inumin at kosmetiko)	R	Hugasan ang loob ata alisin ang takip
	Piano	HM	Tanungin ang dealer o specialist.
ふ	Fan Heater (Kung hindi ito kasya sa bag)	TCC	Maaaring kolektahin bilang sobrang laki ng basura. Hindi nasusunog(HN) kung nasa isang bag
	Takep (gawa sa metal)	HN	
	Takep (gawa sa plastik)	R	Ilagay sa transparent at translucent bag.
	Futon (Kung hindi ito kasya sa bag)	TCC	Maaaring kolektahin bilang sobrang laki ng basura. Nasusunog(N) kung nasa isang bag
	Frying pan (Iron, aluminum)	R	Kung puede tangalin ang hawakan
	Plastic product	N	Ang produkto mismo ay nasusunog, kung may plastic mark recyclable.
	Vase (Plastic container for gardening)	N	
	Printer (Kung hindi ito kasya sa bag)	TCC	Maaaring kolektahin bilang sobrang laki ng basura. Hindi nasusunog(HN) kung nasa isang bag
	Propane cylinder	HM	Tanungin ang dealer o specialist.
へ	Pet food can	R	Paghiwalayin ang mga aluminum at bakal na huhugasan.
	PET bottles	R	Hugasan ang loob at crush it. Cap and label ay recyclable
	Baby car	TCC	Maaaring kolektahin bilang sobrang laki ng basura. Nasusunog(N) kung nasa isang bag
	Helmet (gawa sa plastik)	N	
	Paints	HM	Tanungin ang dealer o specialist. Ang tela, newspaper, atbp nilalaman ay nasusunog at ang mga solid na nilalaman ay hindi nasusunog
	Paint can	HN	Gamitin ang nilalaman.
	Toilet seat (including with waslet function)	HN	Nasusunog ang gawa sa plastik. Ang toilet bowl ay hindi puedeng kolektahin
は	Bowling ball	HM	Tanungin ang dealer o specialist.
	Bola (golf, baseball, soccer atbp.)	N	
	Pambalot na papel	R	Itali bago ilabas. Maaaring magamit sa karton o magazine
	Pot	HN	
	Poly tank (kerosene)	N	Gamitin ang nilalaman.
	Ice pack	N	
ま	Mattress (with spring)	HM	Kung tatanggalin mo yung spring, maaari mo itong dalhin ng direkta o pakolekta sa door-to-door oversized garbage
	Mattress (no spring)	TCC	It a store request or it collected as oversized garbage
み	Sewing machine (Kung hindi ito kasya sa bag)	TCC	Maaaring kolektahin bilang sobrang laki ng basura. Hindi nasusunog(HN) kung nasa isang bag.
も	Blanket (Kung hindi ito kasya sa bag)	TCC	Maaaring kolektahin bilang sobrang laki ng basura. Nasusunog(N) kung nasa isang bag.
	Laundry pole (gawa sa iron o stainless steel)	TCC	Maaaring kolektahin bilang sobrang laki ng basura.
	Base of the clothesline (gawa sa concrete)	TCC	It a store request or it collected as oversized garbage
や	Kettle (gawa sa iron o aluminum)	R	Ihiwalay ang aluminum and steel. Hindi nasusunog ang mga kalawangin na item.
ち	lighter	HN	Triyaking naubos na ang laman, para hindi magdingas bago ito ilabas.
	Radio cassette (hindi kasama ang radyo ng kotse)	TCC	Maaaring kolektahin bilang sobrang laki ng basura. Hindi nasusunog(HN) kung nasa isang bag.
れ	Refrigerator, freezer, Cold storage (★)	HM	Store and authorized or bring it to designated trading place

Koleksyon ng mga ginagamit na maliliit **electronikong aparato, atbp.** Kasama ang Personal computer

- Ang mga monitor ng PC at LCD ay napapailalim sa Batas sa pag-recyleng PC. Ang mga personal na uri ng computer , desktop at notebook ay kinokolekta bilang isa sa 30 maliliit na kagamitan sa bahay sa mga pampublikong pasilidad, at ang ReNet Japan Recycle Co.,Ltd., na mayroong kasunduan sa Obu City, ay kinokolekta ang mga ito sa pamamagitan ng courier.
- Makipag-ugnayan sa tagagawa dahil hindi posible na kolektahin lamang ang LCD monitor o baterya sa mga pampublikong pasilidad. Ang power adapter lang ang ginagamit mo, ilabas ito sa hindi nasusunog na basura.

Koleksyon sa mga pampublikong pasilidad

Kokolektahin ng libre

30 maliliit na item kokolektahin

Mga gamit sa araw-araw

- Electric razor
- Electronic dictionary
- Ac adaptor (All cable are possible)

Audio equipment

- IC recorder
- Portable CD at MD player
- Digital audio player (HDD o flash memory)

Kagamitan sa video

- DVD at VCR
- BD recorder at player
- Digital tuner (ground at CS)
- Video camera
- Camera (Film o digital) (Disposable camera are not allowed)

Communication equipment

- Cellphone
- Terminal ng PHS
- Computer (desktop o notebook) ※Hindi maaaring magdala ng monitor
- Terminal ng uri ng tablet ※Possible rin ang mga e-book
- Hard disc drive

Car supplies

- ETC in- vehicle unit
- VICS unit
- Car Amp
- Car tuner
- Car radio
- Car navigation system
- Car audio

Mga lokasyon ng pick-up

Pangalan ng Pasilidad	Tirahan	Telepono
Obu Kouminkan	Obu-shi, Chuo-cho 4-195	48-1007
Yokone Kouminkan	Obu-shi, Yokone-machi, Hirachi 295	46-7722
Kanda Kouminkan	Obu-shi, Kanda-cho 3-115	46-2620
Kitayama Kouminkan	Obu-shi, Kajita-cho 6-274	48-6015
Higashiyama Kouminkan	Obu-shi, Oiwake-cho 2-341	47-1498
Kyocho Kouminkan	Obu-shi, Kyowa-cho 2-8-2	46-4931
Nagakusa Kouminkan	Obu-shi, Meisei-cho 2-60	48-5444
Yoshida Kouminkan	Obu-shi, Takaoka-cho 2-2	46-2123
Morioka Kouminkan	Obu-shi, Morioka-cho 4-7	46-0435
Ishigase Kaikan	Obu-shi, Ebata-cho 4-1	48-0588
Prefeitura de Obu	Obu-shi, Chuo-cho 5-70	47-2111

※Mangyaring dalhin ito sa mga oras ng pagbubukas (dalhin City Hall sa oras ng pagtanggap ng counter).
 ※ Makipag-usap sa kawani ng bawat pasilidad kapag naipasko mo na. ※Tanggalin ang iyong data upang maiwasan ang leakage ng impormasyon.

Koleksyon ng Courier

ReNet Japan Recycle Co.,Ltd.
(Obu City Agreement Contracting Business)

- Kinokolekta ng ReNet Japan Recycle Co.,Ltd. Ang maliliit na kagamitan gamit ang serbisyo ng courier. Higit 400 mga item na makokolekta, tulad ng mga PC, mobile phone at printer.
- Ang application para sa koleksyon sa bawat bahay ay nasa website lamang. Suriin ang website para sa detalye tulad ng mga kundisyon para sa target na item.

Maliit na rechargeable na baterya

- Ilagay ang mga rechargeable na baterya sa mga kahon ng koleksyon na nakaayos sa mga tindahan na nakikipagtulungan pag-recycle Japan Portable Rechargeable Battery Recycling Center (JBRC)

Bagay na hindi maaaring kolektahin ng Lungsod

Tanungin ang malalaking tindahan ng appliance o mga kumpanya ng kargamento pinahintulutan

Pag-recycle ng Home Appliance

Itapon ang mga gamit sa bahay na hindi na kinakailangan ng alinman sa mga pamamaraan (①~③). Ang Presyo ng bayad sa pag-recycle na inihayag ng mga tagawa ng gamit sa bahay. Ang mga tiket sa pag-recycle ng gamit sa bahay ay maaaring mabili sa post office sa pamamagitan ng pagbabayad ng singil sa pag-recycle.

Television

Malaki: ¥ 2,970
Maliit: ¥1,870

Air Condition

¥ 990

Washing Machine And Dryer

¥ 2,530

Refrigerator and Freezer (Including cold storage)

Malaki: ¥ 4,730
Maliit: ¥ 3,740

Paraan ng Pagtatapon	Bagay na kinakailangan
① Humiling sa malaking tindahan ng appliance	Bayad sa pag-recycle at bayad sa freight
② Humihiling ng mga awtorisadong kumpanya ng Kargamento	Ticket sa pag-recycle ng appliance at rate sa kargamento
③ Direkta sa itinalagang lugar ng kalakalan	Ticket sa pag-recycle ng appliance

※ Itinalagang lugar ng kalakalan (Kumpirmahin nang maaga ang lugar ng pick-up at oras)
 Okayama-ken Freight Forwarding Co.,Ltd.Nagoya Minami (Tokai-shi) ☎052-603-3011

Pag-apula ng apoy

Kumpanya na nagpoproseso ng fire extinguisher (Bayad na serbisyo)

Marutake (KK.) (Obu)	☎ 0562-47-2727
(KK) Goudou Bousai (Tokai)	☎ 052-601-3237
Fukatsu Shouten (Tokai)	☎ 052-603-0621
Tokai Bousai Kiki (KK) (Toyooka)	☎ 0562-97-5502
Karumutekku (Higashiura)	☎ 0562-83-8008

Ang Fire Extinguisher Recycling Promo Center ay nakikipagtulungan sa mga Lokal na ahente ng pagbebenta upang itapon.Sa mga detalye tignan ang Website ng Fire Extinguisher Recycling Promo Center

☎03-5829-6773

Business Waste

Basurang nabuo ng mga aktibidad sa negosyo ay dapat na itapon nang maayos ,responsible,tulad nga bawat operator ng negosyo na nagsusumikap na bawasan ang dami ng mga recycle at humihiling ng isang lisensyadong kontratista.

Huwag ilabas ang mga basura mula sa tanggapan patungo sa istansyon ng basura.

Store

Restaurant

Offices and Factories

Ang Obu City ay sertipikado bilang isang Lungsod ng Industriya ng Biomass. Gamitin ang pasilidad ng pagbuo ng kuryente ng biogas ng Application Unity Co.,Ltd., para sa pag-recycle ng basura ng pagkain.

Materyal Recyclable mula sa mga kumpanya

Nagkokolekta sa City Hall mula 13:30~15:00 sa ika-2nd at ika-4th na Martes ng bawat buwan. Suriin ang homepage ng Lungsod para sa mga item.