

さいがいの じょうほうが わかる アプリ

おおぶ ぼうさい ナビ はじめます

2023 ねん 3 がつ 1 にちから、さいがいの じょうほうなど たいせつな おしらせが スマートフォンの アプリに とどきます。このアプリは さいがいの ときも、ふつうの ときも、むりょうで つかえます (※1)。ぜひ アプリを インストールしてください。



こえで よみあげる
きのう(※2)

いろいろな ことばで
つかえる きのう(※3)



※1…インターネットの りょうきは つかうひとが はらいます。
※2…にほんごだけ つかえます。おしらせに こえの じょうほうがないと、よみあげることが できません。
※3…English・繁體中文・简体中文・한국어・Português



おしらせの きのう

てんきの じょうほうや、にげる ひつようがあるときのおしらせなど、さいがいの じょうほうが とどきます。また、スピーカーで ながれる きんきゅうのおしらせも とどきます。

さいがいの じょうほう

ぼうさいの ガイドブックや ハザードマップに かわえて、てんきの じょうほうや ライフラインの じょうほうを まとめて みることができます。さいがいの ときに やくだつ じょうほうを あつめるのに つかえます。

ひなんじよの じょうほう

しないにある ひなんじよの ぼしよや、あいているか どうかを かくにん できます。

みぎの QR コードを よみとるか、Google Play や App Store で「ライフビジョン」と けんさくしてください。くわしい インストールの しかたは うちに かけて あります。



Apple と Apple の ロゴは、アメリカなどで とうろくされている Apple Inc. の しょうひょうです。

App Store は Apple Inc. の サービスの なまえです。Google Play と Google Play の ロゴは、Google LLC の しょうひょうです。


といあわせ先：おおぶし ききかんりか ぼうさい ききかんりがかり ☎0562(45)6320

ステップ 1

みぎの QR コードをよみとるか、Google Play や App Store で「ライフビジョン」とけんさくしてください。



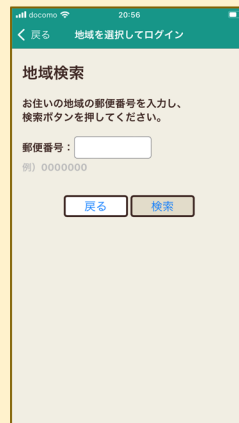
ステップ 2

- ① 「インストール」ボタンをおします。
つかうきかいのせっていによっては、Google か Apple のアカウントの ID とパスワードを入れるひつようがあります。
- ② インストールがおわると、スマートフォンのホームがめん^{（画面）}にアイコンがでます。
- ③ ホームがめんにあるアイコンをおします。

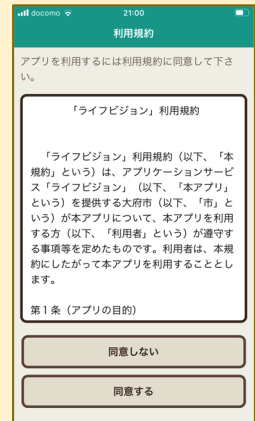
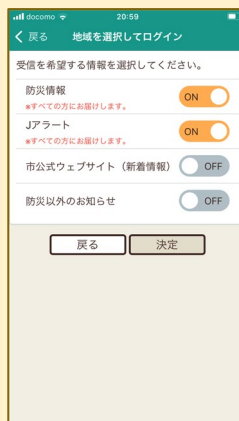


ステップ 3

- ① 「^{ちいき}地域^{せんたく}を選択してログイン」をえらびます。
- ② ゆうびんばんごう^{（郵便番号）}を入れてさがします。
- ③ ^{ちいき}地域^{（ちいき）}をかくにんして、「次へ」をえらびます。



- ④ じょうほう^{（情報）}をうけとりたい^{（受け取りたい）}ちいき^{（地域）}をえらびます（※1）
- ⑤ うけとりたい^{（受け取りたい）}じょうほう^{（情報）}をえらびます（※1・2）。
- ⑥ りようきやく^{（利用規約）}をかくにん^{（同意）}して、「同意する」をえらびます。



※1…ちいきやうけとるじょうほうをかえたいときは、メニューの「設定」からいちどログアウトするひつようがあります。
※2…しのこうしきウェブサイト（あたらしいおしらせ）をONにすると、ウェブサイトがこうしんされたときにおしらせがとどきます。そのため、いくつかのおしらせがいっしょにとどくことがあります。